

**BUGETUL GENERAL AL UNITATII ADMINISTRATIV-TERITORIALE  
PE ANUL 2024**

- mii lei -

Cod rand	Bugetul local	Bugetul institutiilor publice finantate din venituri proprii si subventii din bugetul local	Bugetul institutiilor publice finantate integral din venitul proprii	Bugetul imprumuturilor interne si externe	Bugetul fondurilor externe nerambursabile	Total	Transferuri intre bugete** (se scad)	Total buget general
0	1	2	3	4	5	6=1+2+3+4+5	7	8=6-7
<b>A</b>								
<b>VENITURI TOTAL (rd.02+18+19+20+23)</b>	5,611	0	0	0	0	5,611	0	5,611
Venituri curente (rd.03+17)	5,151	0	0	0	0	5,151	0	5,151
Venituri fiscale (rd.04+06+09+10+11+16)	4,889	0	0	0	0	4,889	0	4,889
Impozit pe venit, profit si castiguri din capital de la persoane juridice, din care:	0	0	0	0	0	0	0	0
Impozit pe profit	0	0	0	0	0	0	0	0
Impozit pe venit, profit, si castiguri din capital de la persoane fizice, din care:	804	0	0	0	0	804	0	804
Impozitul pe veniturile din transferul proprietatilor imobiliare din patrimoniul personal	10	0	0	0	0	10	0	10
Cote si sume defalcate din impozitul pe venit	794	0	0	0	0	794	0	794
Alte impozite pe venit, profit si castiguri din capital	0	0	0	0	0	0	0	0
Impozite si taxe pe proprietate	293	0	0	0	0	293	0	293
Impozite si taxe pe bunuri si servicii (rd.12 la rd.15)	3,787	0	0	0	0	3,787	0	3,787
Sume defalcate din TVA	3,681	0	0	0	0	3,681	0	3,681
Alte impozite si taxe generale pe bunuri si servicii	0	0	0	0	0	0	0	0
Taxe pe servicii specifice	0	0	0	0	0	0	0	0
Taxe pe utilizarea bunurilor, autorizarea utilizarii bunurilor sau pe desfasurarea de activitati	106	0	0	0	0	106	0	106
Alte impozite si taxe fiscale	5	0	0	0	0	5	0	5
Venituri nefiscale	262	0	0	0	0	262	0	262
Venituri din capital	0	0	0	0	0	0	0	0
Operatiuni financiare	0	0	0	0	0	0	0	0
Subventii (rd.21+22)	460	0	0	0	0	460	0	460
Subventii de la bugetul de stat	460	0	0	0	0	460	0	460
Subventii de la alte administratii	0	0	0	0	0	0	0	0
Sume primite de la UE in contul platilor efectuate	0	0	0	0	0	0	0	0
<b>CHELTUIELI - TOTAL (rd.25+36+37+40+41)</b>	5,611	0	0	0	0	5,611	0	5,611
Cheltuieli curente (rd.26 la rd.35)	5,611	0	0	0	0	5,611	0	5,611

Cod rand	Bugetul local	Bugetul institutiilor publice finantate din venituri proprii si subventii din bugetul local	Bugetul institutiilor publice finantate integral din venitul proprii	Bugetul imprumuturilor interne si externe	Bugetul fondurilor externe nerambursabile	Total	Transferuri intre bugete**)	Total buget general
	1	2	3	4	5	6=1+2+3+4+5	7	8=6-7
A								
Cheltuieli de personal	3,204	0	0	0	0	3,204	0	3,204
Bunuri si servicii	1,080	0	0	0	0	1,080	0	1,080
Dobanzi	0	0	0	0	0	0	0	0
Subventii	0	0	0	0	0	0	0	0
Fonduri de rezerva	0	0	0	0	0	0	0	0
Transferuri intre unitati ale administratiei publice	0	0	0	0	0	0	0	0
Alte transferuri	10	0	0	0	0	10	0	10
Proiecte cu finantare din Fonduri externe nerambursabile postaderare	0	0	0	0	0	0	0	0
Asistenta sociala	1,312	0	0	0	0	1,312	0	1,312
Alte cheltuieli	5	0	0	0	0	5	0	5
Cheltuieli de capital	0	0	0	0	0	0	0	0
Operatiuni financiare (rd.38+39)	0	0	0	0	0	0	0	0
Imprumuturi acordate	0	0	0	0	0	0	0	0
Rambursari de credite externe si interne	0	0	0	0	0	0	0	0
Rezerve	0	0	0	0	0	0	0	0
EXCEDENT(+)/DEFICIT(-)	0	0	0	0	0	0	0	0

1) finantat din excedentul anilor precedenti

NOTA: - Se completează câte un formular pentru fiecare din anii 2019 - 2022

\*) Numai restanțe din anii precedenți

\*\*) Se înscriu transferurile de sume dintre bugetele care compun bugetul general centralizat

ORDONATOR PRINCIPAL DE CREDITE

A:



ITATE



**BUGETUL GENERAL AL UNITATII ADMINISTRATIV-TERITORIALE  
PE ANUL 2025**

- mii lei -

Cod rand	Bugetul local	Bugetul institutiilor publice finantate din venituri proprii si subventii din bugetul local	Bugetul institutiilor publice finantate integral din venitul proprii	Bugetul imprumuturilor interne si externe	Bugetul fondurilor externe nerambursabile	Total	Transferuri intre bugete** (se scad)	Total buget general
	1	2	3	4	5	6=1+2+3+4+5	7	8=6-7
<b>A</b>								
<b>VENITURI TOTAL (rd.02+18+19+20+23)</b>	5,509	0	0	0	0	5,509	0	5,509
Venituri curente (rd.03+17)	5,049	0	0	0	0	5,049	0	5,049
Venituri fiscale (rd.04+06+09+10+11+16)	4,787	0	0	0	0	4,787	0	4,787
Impozit pe venit, profit si castiguri din capital de la persoane juridice, din care:	0	0	0	0	0	0	0	0
Impozit pe profit	0	0	0	0	0	0	0	0
Impozit pe venit, profit, si castiguri din capital de la persoane fizice, din care:	785	0	0	0	0	785	0	785
Impozitul pe veniturile din transferul proprietatilor imobiliare din patrimoniul personal	10	0	0	0	0	10	0	10
Cote si sume defalcate din impozitul pe venit	775	0	0	0	0	775	0	775
Alte impozite pe venit, profit si castiguri din capital	0	0	0	0	0	0	0	0
Impozite si taxe pe proprietate	293	0	0	0	0	293	0	293
Impozite si taxe pe bunuri si servicii (rd.12 la rd.15)	3,704	0	0	0	0	3,704	0	3,704
Sume defalcate din TVA	3,598	0	0	0	0	3,598	0	3,598
Alte impozite si taxe generale pe bunuri si servicii	0	0	0	0	0	0	0	0
Taxe pe servicii specifice	0	0	0	0	0	0	0	0
Taxe pe utilizarea bunurilor, autorizarea utilizarii bunurilor sau pe desfasurarea de activitati	106	0	0	0	0	106	0	106
Alte impozite si taxe fiscale	5	0	0	0	0	5	0	5
Venituri nefiscale	262	0	0	0	0	262	0	262
Venituri din capital	0	0	0	0	0	0	0	0
Operatiuni financiare	0	0	0	0	0	0	0	0
Subventii (rd.21+22)	460	0	0	0	0	460	0	460
Subventii de la bugetul de stat	460	0	0	0	0	460	0	460
Subventii de la alte administratii	0	0	0	0	0	0	0	0
Sume primite de la UE in contul platilor efectuate	0	0	0	0	0	0	0	0
<b>CHELTUIELI - TOTAL (rd.25+36+37+40+41)</b>	5,509	0	0	0	0	5,509	0	5,509
Cheltuieli curente (rd.26 la rd.35)	5,509	0	0	0	0	5,509	0	5,509

Cod rand	Bugetul local	Bugetul institutiilor publice finantate din venituri proprii si subventii din bugetul local	Bugetul institutiilor publice finantate integral din venitul proprii	Bugetul imprumuturilor interne si externe	Bugetul fondurilor externe nerambursabile	Total	Transferuri intre bugete**) (se scad)	Total buget general
A	1	2	3	4	5	6=1+2+3+4+5	7	8=6-7
Cheltuieli de personal	3,059	0	0	0	0	3,059	0	3,059
Bunuri si servicii	1,123	0	0	0	0	1,123	0	1,123
Dobanzi	0	0	0	0	0	0	0	0
Subventii	0	0	0	0	0	0	0	0
Fonduri de rezerva	0	0	0	0	0	0	0	0
Transferuri intre unitati ale administratiei publice	0	0	0	0	0	0	0	0
Alte transferuri	10	0	0	0	0	10	0	10
Proiecte cu finantare din Fonduri externe nerambursabile postaderare	0	0	0	0	0	0	0	0
Asistenta sociala	1,312	0	0	0	0	1,312	0	1,312
Alte cheltuieli	5	0	0	0	0	5	0	5
Cheltuieli de capital	0	0	0	0	0	0	0	0
Operatiuni financiare (rd.38+39)	0	0	0	0	0	0	0	0
Imprumuturi acordate	0	0	0	0	0	0	0	0
Rambursari de credite externe si interne	0	0	0	0	0	0	0	0
Rezerve	0	0	0	0	0	0	0	0
EXCEDENT(+)/DEFICIT(-)	0	0	0	0	0	0	0	0

1) finantat din excedentul anilor precedenti

NOTA: - Se completează câte un formular pentru fiecare din anii 2019 - 2022

\*) Numai restanțe din anii precedenți;

\*\*) Se înscriu transferurile de sur

in bugetul general centralizat

**ORDONATOR PRINCIPAL D**  
**ANUTA ION**

LITATE

**BUGETUL GENERAL AL UNITĂȚII ADMINISTRATIV-TERITORIALE  
PE ANUL 2026**

- mij lei -

Cod rand	Bugetul local	Bugetul institutiilor publice din venituri proprii si subventii din bugetul local	Bugetul institutiilor publice finantate integral din venitul proprii	Bugetul imprumuturilor interne si externe	Bugetul fondurilor externe nerambursabile	Total	Transferuri intre bugete** (se scad)	Total buget general
	1	2	3	4	5	6=1+2+3+4+5	7	8=6-7
<b>A</b>								
<b>VENITURI TOTAL (rd.02+18+19+20+23)</b>	5,556	0	0	0	0	5,556	0	5,556
Venituri curente (rd.03+17)	5,096	0	0	0	0	5,096	0	5,096
Venituri fiscale (rd.04+06+09+10+11+16)	4,834	0	0	0	0	4,834	0	4,834
Impozit pe venit, profit si castiguri din capital de la persoane juridice, din care:	0	0	0	0	0	0	0	0
Impozit pe profit	0	0	0	0	0	0	0	0
Impozit pe venit, profit, si castiguri din capital de la persoane fizice, din care:	823	0	0	0	0	823	0	823
Impozitul pe veniturile din transferul proprietatilor imobiliare din patrimoniul personal	10	0	0	0	0	10	0	10
Cote si sume defalcate din impozitul pe venit	813	0	0	0	0	813	0	813
Alte impozite pe venit, profit si castiguri din capital	0	0	0	0	0	0	0	0
Impozite si taxe pe proprietate	293	0	0	0	0	293	0	293
Impozite si taxe pe bunuri si servicii (rd.12 la rd.15)	3,713	0	0	0	0	3,713	0	3,713
Suma defalcate din TVA	3,607	0	0	0	0	3,607	0	3,607
Alte impozite si taxe generale pe bunuri si servicii	0	0	0	0	0	0	0	0
Taxe pe servicii specifice	0	0	0	0	0	0	0	0
Taxe pe utilizarea bunurilor, autorizarea utilizarii bunurilor sau pe desfasurarea de activitati	106	0	0	0	0	106	0	106
Alte impozite si taxe fiscale	5	0	0	0	0	5	0	5
Venituri nefiscale	262	0	0	0	0	262	0	262
Venituri din capital	0	0	0	0	0	0	0	0
Operatiuni financiare	0	0	0	0	0	0	0	0
Subventii (rd.21+22)	460	0	0	0	0	460	0	460
Subventii de la bugetul de stat	460	0	0	0	0	460	0	460
Subventii de la alte administratii	0	0	0	0	0	0	0	0
Sume primite de la UE in contul platilor efectuate	0	0	0	0	0	0	0	0
<b>CHELTUIELI - TOTAL (rd.25+36+37+40+41)</b>	5,556	0	0	0	0	5,556	0	5,556
Cheltuieli curente (rd.26 la rd.35)	5,556	0	0	0	0	5,556	0	5,556

Cod rand	Bugetul local	Bugetul institutiilor publice finantate din venituri proprii si subventii din bugetul local	Bugetul institutiilor publice finantate integral din venitului proprii	Bugetul imprumuturilor interne si externe	Bugetul fondurilor externe nerambursabile	Total	Transferuri intre bugete**) (se scad)	Total buget general
0	1	2	3	4	5	6=1+2+3+4+5	7	8=6-7
A								
Cheltuieli de personal	3,057	0	0	0	0	3,057	0	3,057
Bunuri si servicii	1,172	0	0	0	0	1,172	0	1,172
Dobanzi	0	0	0	0	0	0	0	0
Subventii	0	0	0	0	0	0	0	0
Fonduri de rezerva	0	0	0	0	0	0	0	0
Transferuri intre unitati ale administratiei publice	0	0	0	0	0	0	0	0
Alte transferuri	10	0	0	0	0	10	0	10
Proiecte cu finantare din Fonduri externe nerambursabile postaderare	0	0	0	0	0	0	0	0
Asistenta sociala	1,312	0	0	0	0	1,312	0	1,312
Alte cheltuieli	5	0	0	0	0	5	0	5
Cheltuieli de capital	0	0	0	0	0	0	0	0
Operatiuni financiare (rd.38+39)	0	0	0	0	0	0	0	0
Imprumuturi acordate	0	0	0	0	0	0	0	0
Rambursari de credite externe si interne	0	0	0	0	0	0	0	0
Rezerve	0	0	0	0	0	0	0	0
EXCEDENT(+)/DEFICIT(-)	0	0	0	0	0	0	0	0

1) finantat din excedentul anilor precedenti

NOTA: - Se completează câte un formular pentru fiecare din anii 2019 - 2022

\*) Numai restanțe din anii precedenti

\*\*) Se înscriu transferurile de sume dintre bugetele care compun bugetul general centralizat

ORDONATOR P

A)

LITATE

**BUGETUL GENERAL AL UNITĂȚII ADMINISTRATIV-TERITORIALE  
 PE ANUL 2027**

- mii lei -

Cod rand	Bugetul local	Bugetul public finanțate din venituri proprii și subvenții din bugetul local	Bugetul instituțiilor publice finanțate integral din venitul proprii	Bugetul imprumuturilor interne și externe	Bugetul fondurilor externe nerambursabile	Total	Transferuri între bugete** (se scad)	Total buget general
	1	2	3	4	5	6=1+2+3+4+5	7	8=6-7
<b>A</b>								
<b>VENITURI TOTAL (rd.02+18+19+20+23)</b>	5,550	0	0	0	0	5,550	0	5,550
Venituri curente (rd.03+17)	5,090	0	0	0	0	5,090	0	5,090
Venituri fiscale (rd.04+06+09+10+11+16)	4,878	0	0	0	0	4,878	0	4,878
Impozit pe venit, profit și castiguri din capital de la persoane juridice, din care:	0	0	0	0	0	0	0	0
Impozit pe profit	0	0	0	0	0	0	0	0
Impozit pe venit, profit, și castiguri din capital de la persoane fizice, din care:	857	0	0	0	0	857	0	857
Impozitul pe veniturile din transferul proprietatilor imobiliare din patrimoniul personal	10	0	0	0	0	10	0	10
Cote și sume defalcate din impozitul pe venit	847	0	0	0	0	847	0	847
Alte impozite pe venit, profit și castiguri din capital	0	0	0	0	0	0	0	0
Impozite și taxe pe proprietate	293	0	0	0	0	293	0	293
Impozite și taxe pe bunuri și servicii (rd.12 la rd.15)	3,723	0	0	0	0	3,723	0	3,723
Sume defalcate din TVA	3,617	0	0	0	0	3,617	0	3,617
Alte impozite și taxe generale pe bunuri și servicii	0	0	0	0	0	0	0	0
Taxe pe servicii specifice	0	0	0	0	0	0	0	0
Taxe pe utilizarea bunurilor, autorizarea utilizării bunurilor sau pe desfășurarea de activități	106	0	0	0	0	106	0	106
Alte impozite și taxe fiscale	5	0	0	0	0	5	0	5
Venituri nefiscale	212	0	0	0	0	212	0	212
Venituri din capital	0	0	0	0	0	0	0	0
Operațiuni financiare	0	0	0	0	0	0	0	0
Subvenții (rd.21+22)	460	0	0	0	0	460	0	460
Subvenții de la bugetul de stat	460	0	0	0	0	460	0	460
Subvenții de la alte administrații	0	0	0	0	0	0	0	0
Sume primite de la UE în contul plătilor efectuate	0	0	0	0	0	0	0	0
<b>CHELTUIELI - TOTAL (rd.25+36+37+40+41)</b>	5,550	0	0	0	0	5,550	0	5,550
Cheltuieli curente (rd.26 la rd.35)	5,550	0	0	0	0	5,550	0	5,550

Cod rand	Bugetul local	Bugetul institutiilor publice finantate din venituri proprii si subventii din bugetul local	Bugetul institutiilor publice finantate integral din venitului proprii	Bugetul imprumuturilor interne si externe	Bugetul fondurilor externe nerambursabile	Total	Transferuri intre bugete**) (se scad)	Total buget general
	1	2	3	4	5	6=1+2+3+4+5	7	8=6-7
A								
Cheltuieli de personal	3,003	0	0	0	0	3,003	0	3,003
Bunuri si servicii	1,220	0	0	0	0	1,220	0	1,220
Dobanzi	0	0	0	0	0	0	0	0
Subventii	0	0	0	0	0	0	0	0
Fonduri de rezerva	0	0	0	0	0	0	0	0
Transferuri intre unitati ale administratiei publice	0	0	0	0	0	0	0	0
Alte transferuri	10	0	0	0	0	10	0	10
Proiecte cu finantare din Fonduri externe nerambursabile postaderare	0	0	0	0	0	0	0	0
Asistenta sociala	1,312	0	0	0	0	1,312	0	1,312
Alte cheltuieli	5	0	0	0	0	5	0	5
Cheltuieli de capital	0	0	0	0	0	0	0	0
Operatiuni financiare (rd.38+39)	0	0	0	0	0	0	0	0
Imprumuturi acordate	0	0	0	0	0	0	0	0
Rambursari de credite externe si interne	0	0	0	0	0	0	0	0
Rezerve	0	0	0	0	0	0	0	0
EXCEDENT(+)/DEFICIT(-)	0	0	0	0	0	0	0	0

1) finantat din excedentul anilor precedenti

NOTA: - Se completează câte un formular pentru fiecare din anii 2019 - 2022

\*) Numai restanțe din anii precedenti

\*\*) Se înscriu transferurile de sume dintre bugetele care compun bugetul general centralizat

ORDONATOR PRINCIPAL  
ANUTA ION

COM

ITATE



BUGETUL LOCAL DETALIAT LA VENITURI PE CAPITOLE SI SUBCAPITOLE SI LA CHELTUIELI PE  
CAPITOLE, SUBCAPITOLE SI PARAGRAFE  
PE ANUL 2024 SI ESTIMARI PE ANII 2025 - 2027

ACTIVITATEA DE TREZORERIE  
ȘI CONTABILITATE PUBLICĂ OLT  
REGISTRATURĂ 2

Nr. OT. 1326/3 Data 7.12.2023  
- mii lei -

Denumirea indicatorilor	Cod indicator	Realizari 2022	Executie preliminară 2023	Propuneri 2024	Estimari 2025	Estimari 2026	Estimari 2027
VENITURILE SECTIUNILOR FUNCTIONARE + DEZVOLTARE		5,407	18,874	5,611	5,509	5,556	5,550
TOTAL VENITURI (cod 00.01 + 00.15 + 00.16 + 00.17 + 45.01)	00.01	5,407	18,874	5,611	5,509	5,556	5,550
VENITURI PROPRII (cod 00.01-11.01 - 37.01 + 00.15 + 00.16)	49.90	1,397	1,655	1,470	1,451	1,489	1,473
I. VENITURI CURENTE (cod 00.03 + 00.12)	00.02	4,553	4,662	5,151	5,049	5,096	5,090
A. VENITURI FISCALE (cod 00.04 + 00.09 + 00.10 + 00.11)	00.03	4,360	4,400	4,889	4,787	4,834	4,878
A1. IMPOZIT PE VENIT, PROFIT SI CASTIGURI DIN CAPITAL (cod 00.05 + 00.06 + 00.07)	00.04	810	989	804	785	823	857
A1.2. IMPOZIT PE VENIT, PROFIT, SI CASTIGURI DIN CAPITAL DE LA PERSOANE FIZICE (cod 03.01 + 04.02)	00.06	810	989	804	785	823	857
Impozit pe venit (cod 03.01.17 + 03.01.18)	03.02	1	10	10	10	10	10
Impozitul pe veniturile din transferul proprietatilor imobiliare din patrimoniul personal	03.02.18	1	10	10	10	10	10
Cote si sume defalcate din impozitul pe venit (cod 04.01.01 + 04.01.04)	04.02	809	979	794	775	813	847
Cote defalcate din impozitul pe venit	04.02.01	228	261	278	290	303	315
Sume alocate din cotele defalcate din impozitul pe venit pentru echilibrarea bugetelor locale	04.02.04	431	518	516	485	510	532
Sume repartizate din Fondul la dispozitia Consiliului Judetean	04.02.05	150	200	0	0	0	0
A3. IMPOZITE SI TAXE PE PROPRIETATE (cod 07.01)	00.09	290	293	293	293	293	293
Impozite si taxe pe proprietate (cod 07.01.01 + 07.01.02 + 07.01.03 + 07.01.50)	07.02	290	293	293	293	293	293
Impozit si taxa pe cladiri (cod 07.01.01.01 + 07.01.01.02)	07.02.01	73	75	75	75	75	75
Impozit pe cladiri de la persoane fizice	07.02.01.01	57	58	58	58	58	58
Impozit si taxa pe cladiri de la persoane juridice	07.02.01.02	16	17	17	17	17	17
Impozit si taxa pe teren (cod 07.01.02.01 + 07.01.02.02 + 07.01.02.03)	07.02.02	166	167	167	167	167	167
Impozit pe terenuri de la persoane fizice	07.02.02.01	48	48	48	48	48	48
Impozit si taxa pe teren de la persoane juridice	07.02.02.02	26	26	26	26	26	26
Impozitul pe terenul din extravilan	07.02.02.03	92	93	93	93	93	93
Taxe judiciare de timbru si alte taxe de timbru	07.02.03	51	51	51	51	51	51
A4. IMPOZITE SI TAXE PE BUNURI SI SERVICII (cod 11.01 + 12.01 + 15.01 + 16.01)	00.10	3,256	3,113	3,787	3,704	3,713	3,723
Sume defalcate din TVA (cod 11.01.01 + 11.01.02 + 11.01.05 + 11.01.06)	11.02	3,156	3,007	3,681	3,598	3,607	3,617
Sume defalcate din taxa pe valoarea adaugata pentru finantarea cheltuielilor descentralizate la nivelul comunelor, oraselor, municipiilor, sectoarelor si Municipiului Bucuresti	11.02.02	1,446	1,734	2,760	2,765	2,770	2,775

Denumirea indicatorilor	Cod indicator	Realizari 2022	Executie preliminara 2023	Propuneri 2024	Estimari 2025	Estimari 2026	Estimari 2027
Sume defalcate din taxa pe valoarea adaugata pentru echilibrarea bugetelor locale	11.02.06	1.710	1.273	921	833	837	842
<b>Taxe pe utilizarea bunurilor, autorizarea utilizarii bunurilor sau pe desfasurarea de activitati (cod 16.01.02 + 16.01.03 + 16.01.50)</b>	16.02	100	106	106	106	106	106
Impozit pe mijloacele de transport (cod 16.01.02.01 + 16.01.02.02)	16.02.02	100	106	106	106	106	106
Impozit pe mijloacele de transport detinute de persoane fizice	16.02.02.01	94	96	96	96	96	96
Impozit pe mijloacele de transport detinute de persoane juridice	16.02.02.02	6	10	10	10	10	10
<b>A6. ALTE IMPOZITE SI TAXE FISCALE (cod 18.01)</b>	00.11	4	5	5	5	5	5
Alte impozite si taxe fiscale (cod 18.01.50)	18.02	4	5	5	5	5	5
Alte impozite si taxe	18.02.50	4	5	5	5	5	5
<b>C. VENITURI NEFISCALE (cod 00.13 + 00.14)</b>	00.12	193	262	262	262	262	212
<b>C1. VENITURI DIN PROPRIETATE (cod 30.01 + 31.01)</b>	00.13	24	86	86	86	86	36
Venituri din proprietate (cod 30.01.01 + 30.01.05 + 30.01.08 + 30.01.50)	30.02	24	86	86	86	86	36
Venituri din concesiuni si inchirieri	30.02.05	24	31	31	31	31	31
Redevente miniere.	30.02.05.01	1	1	1	1	1	1
Alte venituri din concesiuni si inchirieri de catre institutiile publice	30.02.05.30	23	30	30	30	30	30
Alte venituri din proprietate	30.02.50	0	55	55	55	55	5
<b>C2. VANZARI DE BUNURI SI SERVICII (cod 33.01 + 34.01 + 35.01 + 36.01 + 37.01)</b>	00.14	169	176	176	176	176	176
Venituri din prestari de servicii si alte activitati (cod 33.01.08 + 33.01.10 + 33.01.12 + 33.01.24 + 33.01.27 + 33.01.28 + 33.01.50)	33.02	21	22	22	22	22	22
Venituri din prestari de servicii	33.02.08	21	22	22	22	22	22
Venituri din taxe administrative, eliberari permise (cod 34.01.02 + 34.01.50)	34.02	8	12	12	12	12	12
Taxe extrajudiciare de timbru	34.02.02	8	12	12	12	12	12
<b>Amenzi, penalitati si confiscari (cod 35.01.01 la 35.01.03 + 35.01.50)</b>	35.02	73	74	74	74	74	74
Venituri din amenzi si alte sanctiuni aplicate potrivit dispozitiilor legale	35.02.01	73	74	74	74	74	74
Venituri din amenzi si alte sanctiuni aplicate de catre alte institutii de specialitate	35.02.01.02	73	74	74	74	74	74
<b>Diverse venituri (cod 36.01.01 + 36.01.05 + 36.01.06 + 36.01.07 + 36.01.11 + 36.01.22 + 36.01.50)</b>	36.02	67	68	68	68	68	68
Taxe speciale	36.02.06	67	68	68	68	68	68
Varsaminte din sectiunea de functionare pentru finantarea sectiunii de dezvoltare a bugetului local (cu semnul minus)	37.02.03	-135	-221	0	0	0	0
Varsaminte din sectiunea de functionare	37.02.04	135	221	0	0	0	0
<b>IV. SUBVENTII (cod 00.18)</b>	00.17	854	13,780	460	460	460	460
<b>SUBVENTII DE LA ALTE NIVELE ALE ADMINISTRATIEI PUBLICE (cod 42.01 + 43.01)</b>	00.18	854	13,780	460	460	460	460

Denumirea indicatorilor	Cod indicator	Realizari 2022	Executie preliminara 2023	Propuneri 2024	Estimari 2025	Estimari 2026	Estimari 2027
Subventii de la bugetul de stat (cod 42.01.01 + 42.01.05 + 42.01.09 + 42.01.10 + 42.01.12 la 42.01.21 + 42.01.28 + 42.01.29 + 42.01.32 la 42.01.36 + 42.01.40 la 42.01.42 + 42.01.44 la 42.01.46 + 42.01.51 + 42.01.52 + 42.01.54 + 42.01.55)	42.02	754	13,780	460	460	460	460
<b>B. Curente</b>	00.20	754	13,780	460	460	460	460
Subventii pentru acordarea ajutorului pentru incalzirea locuintei si a suplimentului pentru energie alocate pentru consumul de combustibili solizi si/sau petrolieri.	42.02.34	176	300	350	350	350	350
Subventii din bugetul de stat pentru finantarea sanatatii	42.02.41	67	100	110	110	110	110
Subventii de la bugetul de stat catre bugetele locale pentru Programul national de investitii Anghel Saligny.	42.02.87	511	13,380	0	0	0	0
<b>Subventii de la alte administratii (cod 43.01.01 + 43.01.04 + 43.01.07 + 43.01.08 + 43.01.20)</b>	43.02	100	0	0	0	0	0
Subventii primite de la bugetele consiliilor locale si judetene pentru ajutoare in situatii de extrema dificultate	43.02.08	100	0	0	0	0	0
<b>Sume primite de la UE/alti donatori in contul platilor efectuate si prefinantari aferente cadrului financiar 2014-2020</b>	48.02	0	432	0	0	0	0
Fondul European de Dezvoltare Regionala (FEDR)	48.02.01	0	432	0	0	0	0
Sume primite in contul platilor efectuate in anul curent	48.02.01.01	0	65	0	0	0	0
Sume primite in contul platilor efectuate in anii anteriori	48.02.01.02	0	367	0	0	0	0
<b>CHELTUIELILE SECTIUNILOR DE FUNCTIONARE + DEZVOLTARE</b>							
<b>TOTAL CHELTUIELI(cod 50.01 + 59.01 + 63.01 + 70.01 + 74.01 + 79.01)</b>	49.02	5,428	20,060	5,611	5,509	5,556	5,550
CHELTUIELI CURENTE	01	3,883	5,273	5,611	5,509	5,556	5,550
TITLUL I CHELTUIELI DE PERSONAL	10	2,002	2,621	3,204	3,059	3,057	3,003
Cheltuieli salariale in bani	10.01	1,938	2,522	3,074	2,927	2,923	2,867
Salarii de baza	10.01.01	1,696	2,258	2,746	2,592	2,581	2,518
Sporuri pentru conditii de munca	10.01.05	13	13	13	13	13	13
Indemnizatii platite unor persoane din afara unitatii	10.01.12	99	106	110	115	120	125
Indemnizatii de hrana	10.01.17	130	145	205	207	209	211
Cheltuieli salariale in natura	10.02	20	36	37	38	39	40
Transportul la si de la locul de munca	10.02.05	0	10	10	10	10	10
Vouchere de vacanta	10.02.06	20	26	27	28	29	30
Contributii	10.03	44	63	93	94	95	96
Contributia asiguratorie pentru munca	10.03.07	44	63	93	94	95	96
<b>TITLUL II BUNURI SI SERVICII</b>	20	971	1,046	1,080	1,123	1,172	1,220
Bunuri si servicii	20.01	475	555	579	603	630	657
Furnituri de birou	20.01.01	17	29	30	32	34	36
Materiale pentru curatenie	20.01.02	12	24	25	26	27	28
Incalfzit, iluminat si forta motrica	20.01.03	189	247	256	266	278	290
Apa, canal si salubritate	20.01.04	4	3	3	3	3	3

Denumirea indicatorilor	Cod indicator	Realizari 2022	Executie preliminara 2023	Propuneri 2024	Estimari 2025	Estimari 2026	Estimari 2027
Carburanti si lubrifianti	20.01.05	30	34	36	38	40	42
Piese de schimb	20.01.06	19	12	12	13	14	15
Transport	20.01.07	22	26	30	30	30	30
Posta, telecomunicatii, radio, tv, internet	20.01.08	41	59	61	64	67	70
Materiale si prestari de servicii cu caracter functional	20.01.09	74	47	49	51	53	55
Alte bunuri si servicii pentru intretinere si functionare	20.01.30	67	74	77	80	84	88
Reparatii curente	20.02.00	118	80	83	86	90	94
Bunuri de natura obiectelor de inventar	20.05	17	60	62	65	68	71
Alte obiecte de inventar	20.05.30	17	60	62	65	68	71
Carti, publicatii si materiale documentare	20.11.00	10	10	10	10	10	10
Pregatire profesionala	20.13.00	7	10	5	5	5	5
Alte cheltuieli	20.30	344	331	341	354	369	383
Alte cheltuieli cu bunuri si servicii	20.30.30	344	331	341	354	369	383
TITLUL VII ALTE TRANSFERURI	55	10	10	10	10	10	10
A. Transferuri interne	55.01	10	10	10	10	10	10
Alte transferuri curente interne	55.01.18	10	10	10	10	10	10
TITLUL IX ASISTENTA SOCIALA	57	677	921	1,312	1,312	1,312	1,312
Ajutoare sociale	57.02	677	921	1,312	1,312	1,312	1,312
Ajutoare sociale in numerar	57.02.01	660	900	1,282	1,282	1,282	1,282
Tichete de cresa si tichete sociale pentru gradinita	57.02.03	17	21	30	30	30	30
TITLUL X PROIECTE CU FINANTARE DIN FONDURI EXTERNE NERAMBURSABILE AFERENTE CADRULUI FINANCIAR 2014-2020	58	0	432	0	0	0	0
Programa din Fondul European de Dezvoltare (FEDR)	58.01	0	432	0	0	0	0
Finantare nationala	58.01.01	0	65	0	0	0	0
Finantare externa nerambursabila	58.01.02	0	367	0	0	0	0
TITLUL XI ALTE CHELTUIELI	59	223	243	5	5	5	5
Burse	59.01.00	223	238	0	0	0	0
Asociatii si fundatii	59.11.00	0	5	5	5	5	5
CHELTUIELI DE CAPITAL	70	1,551	14,787	0	0	0	0
TITLUL XV ACTIVE NEFINANCIARE	71	1,531	14,766	0	0	0	0
Active fixe	71.01	1,531	14,766	0	0	0	0
Constructii	71.01.01	1,082	14,666	0	0	0	0
Masini, echipamente si mijloace de transport	71.01.02	399	0	0	0	0	0
Alte active fixe	71.01.30	50	100	0	0	0	0
TITLUL XVI ACTIVE FINANCIARE	72	20	21	0	0	0	0
Active financiare	72.01	20	21	0	0	0	0
Participare la capitalul social al societatiilor comerciale	72.01.01	20	21	0	0	0	0

Denumirea indicatorilor	Cod indicator	Realizari 2022	Executie preliminara 2023	Propuneri 2024	Estimari 2025	Estimari 2026	Estimari 2027
PLATI EFECTUATE IN ANII PRECEDENTI SI RECUPERATE IN ANUL CURENT (85.01)	84	-6	0	0	0	0	0
TITLUL XXI PLATI EFECTUATE IN ANII PRECEDENTI SI RECUPERATE IN ANUL CURENT	85	-6	0	0	0	0	0
Plati efectuate in anii precedenti si recuperate in anul curent	85.01	-6	0	0	0	0	0
Plati efectuate in anii precedenti si recuperate in anul curent SF	85.01.01	-1	0	0	0	0	0
Plati efectuate in anii precedenti si recuperate in anul curent SD	85.01.02	-5	0	0	0	0	0
<b>Partea I-a Servicii publice generale (cod 51.01 + 54.01 + 55.01 + 56.01)</b>	50.02	2,086	1,808	1,713	1,579	1,591	1,551
<b>Autoritati publice si actiuni externe (cod 51.01.01)</b>	51.02	2,063	1,808	1,713	1,579	1,591	1,551
CHELTUIELI CURENTE	01	1,448	1,687	1,713	1,579	1,591	1,551
TITLUL I CHELTUIELI DE PERSONAL	10	1,045	1,285	1,298	1,147	1,139	1,079
Cheltuieli salariale in bani	10.01	1,006	1,227	1,238	1,085	1,075	1,013
Salarii de baza	10.01.01	862	1,074	1,080	920	903	834
Sporuri pentru conditii de munca	10.01.05	6	7	7	7	7	7
Indemnizatii platite unor persoane din afara unitatii	10.01.12	99	106	110	115	120	125
Indemnizatii de hrana	10.01.17	39	40	41	43	45	47
Cheltuieli salariale in natura	10.02	16	30	31	32	33	34
Transportul la si de la locul de munca	10.02.05	0	10	10	10	10	10
Vouchere de vacanta	10.02.06	16	20	21	22	23	24
Contributii	10.03	23	28	29	30	31	32
Contributia asiguratorie pentru munca	10.03.07	23	28	29	30	31	32
TITLUL II BUNURI SI SERVICII	20	403	402	415	432	452	472
Bunuri si servicii	20.01	197	191	197	206	216	226
Furnituri de birou	20.01.01	10	14	14	15	16	17
Materiale pentru curatenie	20.01.02	4	4	4	4	4	4
Încalzit, iluminat si forta motrica	20.01.03	22	34	35	36	38	40
Apa, canal si salubritate	20.01.04	4	2	2	2	2	2
Carburanti si lubrifianti	20.01.05	12	15	16	17	18	19
Piese de schimb	20.01.06	19	12	12	13	14	15
Posta, telecomunicatii, radio, tv, internet	20.01.08	33	43	44	46	48	50
Materiale si prestari de servicii cu caracter functional	20.01.09	74	47	49	51	53	55
Alte bunuri si servicii pentru întretinere si functionare	20.01.30	19	20	21	22	23	24
Reparatii curente	20.02.00	48	80	83	86	90	94
Bunuri de natura obiectelor de inventar	20.05	9	60	62	65	68	71
Alte obiecte de inventar	20.05.30	9	60	62	65	68	71
Carti, publicatii si materiale documentare	20.11.00	10	10	10	10	10	10
Pregatire profesionala	20.13.00	7	5	5	5	5	5
Alte cheltuieli	20.30	132	56	58	60	63	66

Denumirea indicatorilor	Cod indicator	Realizari 2022	Executie preliminara 2023	Propuneri 2024	Estimari 2025	Estimari 2026	Estimari 2027
Alte cheltuieli cu bunuri si servicii	20.30.30	132	56	58	60	63	66
CHELTUIELI DE CAPITAL	70	615	121	0	0	0	0
TITLUL XV ACTIVE NEFINANCIARE	71	595	100	0	0	0	0
Active fixe	71.01	595	100	0	0	0	0
Constructii	71.01.01	146	0	0	0	0	0
Masini, echipamente si mijloace de transport	71.01.02	399	0	0	0	0	0
Alte active fixe	71.01.30	50	100	0	0	0	0
TITLUL XVI ACTIVE FINANCIARE	72	20	21	0	0	0	0
Active financiare	72.01	20	21	0	0	0	0
Participare la capitalul social al societatiilor comerciale	72.01.01	20	21	0	0	0	0
Autoritati executive si legislative (cod 51.01.01.03)	51.02.01	2,063	1,808	1,713	1,579	1,591	1,551
Autoritati executive	51.02.01.03	2,063	1,808	1,713	1,579	1,591	1,551
<b>Alte servicii publice generale (cod 54.01.05 la 54.01.07 + 54.01.10 + 54.01.50)</b>	54.02	23	0	0	0	0	0
CHELTUIELI CURENTE	01	23	0	0	0	0	0
TITLUL II BUNURI SI SERVICII	20	23	0	0	0	0	0
Alte cheltuieli	20.30	23	0	0	0	0	0
Alte cheltuieli cu bunuri si servicii	20.30.30	23	0	0	0	0	0
Alte servicii publice generale	54.02.50	23	0	0	0	0	0
<b>Partea a II-a Aparare, Ordine Publica si Siguranta Nationala (cod 60.01 + 61.01)</b>	59.02	81	77	79	82	85	88
<b>Ordine publica si siguranta nationala (cod 61.01.03 + 61.01.05 + 61.01.50)</b>	61.02	81	77	79	82	85	88
CHELTUIELI CURENTE	01	81	77	79	82	85	88
TITLUL I CHELTUIELI DE PERSONAL	10	80	73	75	78	81	84
Cheltuieli salariale in bani	10.01	77	69	71	74	77	80
Salarii de baza	10.01.01	69	65	67	70	73	76
Sporuri pentru conditii de munca	10.01.05	3	0	0	0	0	0
Indemnizatii de hrana	10.01.17	5	4	4	4	4	4
Cheltuieli salariale in natura	10.02	2	2	2	2	2	2
Vouchere de vacanta	10.02.06	2	2	2	2	2	2
Contributii	10.03	1	2	2	2	2	2
Contributia asiguratorie pentru munca	10.03.07	1	2	2	2	2	2
TITLUL II BUNURI SI SERVICII	20	1	4	4	4	4	4
Alte cheltuieli	20.30	1	4	4	4	4	4
Alte cheltuieli cu bunuri si servicii	20.30.30	1	4	4	4	4	4
Protectie civila si protectia contra incendiilor	61.02.05	63	77	79	82	85	88
Alte cheltuieli in domeniul ordinii publice si sigurantei nationale	61.02.50	18	0	0	0	0	0

Denumirea indicatorilor	Cod indicator	Realizari 2022	Executii preliminate 2023	Propuneri 2024	Estimari 2025	Estimari 2026	Estimari 2027
Partea a III-a Cheltuieli Social - Culturale (cod 65.01 + 66.01 + 67.01 + 68.01)	63.02	2,304	3,165	3,360	3,370	3,381	3,392
Invatamant (cod 65.01.03 la 65.01.05 + 65.01.07 + 65.01.11 + 65.01.50)	65.02	404	998	249	256	264	272
CHELTUIELI CURENTE	01	404	898	249	256	264	272
TITLUL II BUNURI SI SERVICII	20	146	183	189	196	204	212
Bunuri si servicii	20.01	146	178	189	196	204	212
Furnituri de birou	20.01.01	7	15	16	17	18	19
Materiale pentru curatenie	20.01.02	8	20	21	22	23	24
Încalzit, iluminat si forta motrica	20.01.03	53	46	48	50	52	54
Apa, canal si salubritate	20.01.04	0	1	1	1	1	1
Transport	20.01.07	22	26	30	30	30	30
Posta, telecomunicatii, radio, tv, internet	20.01.08	8	16	17	18	19	20
Alte bunuri si servicii pentru întretinere si functionare	20.01.30	48	54	56	58	61	64
Pregatire profesionala	20.13.00	0	5	0	0	0	0
TITLUL IX ASISTENTA SOCIALA	57	35	45	60	60	60	60
Ajutoare sociale	57.02	35	45	60	60	60	60
Ajutoare sociale in numerar	57.02.01	18	24	30	30	30	30
Tichete de cresa si tichete sociale pentru gradinita	57.02.03	17	21	30	30	30	30
TITLUL X PROIECTE CU FINANTARE DIN FONDURI EXTERNE NERAMBURSABILE AFERENTE CADRULUI FINANCIAR 2014- 2020	58	0	432	0	0	0	0
Programe din Fondul European de Dezvoltare (FEDR)	58.01	0	432	0	0	0	0
Finantare nationala	58.01.01	0	65	0	0	0	0
Finantare externa nerambursabila	58.01.02	0	367	0	0	0	0
TITLUL XI ALTE CHELTUIELI	59	223	238	0	0	0	0
Burse	59.01.00	223	238	0	0	0	0
CHELTUIELI DE CAPITAL	70	0	100	0	0	0	0
TITLUL XV ACTIVE NEFINANCIARE	71	0	100	0	0	0	0
Active fixe	71.01	0	100	0	0	0	0
Constructii	71.01.01	0	100	0	0	0	0
Invatamant secundar (cod 65.01.04.01 la 65.01.04.03)	65.02.04	387	877	219	226	234	242
Invatamant secundar inferior	65.02.04.01	387	877	219	226	234	242
Alte cheltuieli in domeniul invatamantului	65.02.50	17	121	30	30	30	30
<b>Sanatate (cod 66.01.06 + 66.01.08 + 66.01.50)</b>	66.02	69	100	110	110	110	110
CHELTUIELI CURENTE	01	69	100	110	110	110	110
TITLUL I CHELTUIELI DE PERSONAL	10	69	100	110	110	110	110
Cheltuieli salariale in bani	10.01	66	94	98	98	98	98
Salarii de baza	10.01.01	58	82	86	86	86	86
Sporuri pentru conditii de munca	10.01.05	4	6	6	6	6	6

Denumirea indicatorilor	Cod indicator	Realizari 2022	Executie preliminara 2023	Propuneri 2024	Estimari 2025	Estimari 2026	Estimari 2027
Indemnizatii de hrana	10.01.17	4	6	6	6	6	6
Cheltuieli salariale in natura	10.02	1	2	2	2	2	2
Vouchere de vacanta	10.02.06	1	2	2	2	2	2
Contributii	10.03	2	4	10	10	10	10
Contributia asiguratorie pentru munca	10.03.07	2	4	10	10	10	10
Servicii de sanatate publica	66.02.08	69	100	110	110	110	110
<b>Cultura, recreere si religie (cod 67.01.03 + 67.01.05 + 67.01.06 + 67.01.50)</b>	67.02	438	97	99	102	105	108
CHELTUIELI CURENTE	01	78	97	99	102	105	108
TITLUL I CHELTUIELI DE PERSONAL	10	57	69	71	74	77	80
Cheltuieli salariale in bani	10.01	55	65	67	70	73	76
Salarii de baza	10.01.01	51	61	63	66	69	72
Indemnizatii de hrana	10.01.17	4	4	4	4	4	4
Cheltuieli salariale in natura	10.02	1	2	2	2	2	2
Vouchere de vacanta	10.02.06	1	2	2	2	2	2
Contributii	10.03	1	2	2	2	2	2
Contributia asiguratorie pentru munca	10.03.07	1	2	2	2	2	2
TITLUL II BUNURI SI SERVICII	20	11	13	13	13	13	13
Bunuri si servicii	20.01	3	3	3	3	3	3
Încalzit, iluminat si forta motrica	20.01.03	3	3	3	3	3	3
Alte cheltuieli	20.30	8	10	10	10	10	10
Alte cheltuieli cu bunuri si servicii	20.30.30	8	10	10	10	10	10
TITLUL VII ALTE TRANSFERURI	55	10	10	10	10	10	10
A. Transferuri interne	55.01	10	10	10	10	10	10
Alte transferuri curente interne	55.01.18	10	10	10	10	10	10
TITLUL XI ALTE CHELTUIELI	59	0	5	5	5	5	5
Asociatii si fundatii	59.11.00	0	5	5	5	5	5
CHELTUIELI DE CAPITAL	70	361	0	0	0	0	0
TITLUL XV ACTIVE NEFINANCIARE	71	361	0	0	0	0	0
Active fixe	71.01	361	0	0	0	0	0
Constructii	71.01.01	361	0	0	0	0	0
PLATI EFECTUATE IN ANII PRECEDENTI SI RECUPERATE IN ANUL CURENT (85.01)	84	-1	0	0	0	0	0
TITLUL XXI PLATI EFECTUATE IN ANII PRECEDENTI SI RECUPERATE IN ANUL CURENT	85	-1	0	0	0	0	0
Plati efectuate in anii precedenti si recuperate in anul curent	85.01	-1	0	0	0	0	0
Plati efectuate in anii precedenti si recuperate in anul curent SF	85.01.01	-1	0	0	0	0	0



Denumirea indicatorilor	Cod indicator	Realizari 2022	Executie preliminara 2023	Propuneri 2024	Estimari 2025	Estimari 2026	Estimari 2027
Servicii culturale (cod 67.01.03.02 la 67.01.03.08 + 67.01.03.12 + 67.01.03.30)	67.02.03	60	72	74	77	80	83
Biblioteca publice comunale, orasenesti, municipale	67.02.03.02	57	69	71	74	77	80
Camine culturale	67.02.03.07	3	3	3	3	3	3
Servicii recreative si sportive (cod 67.01.05.01 la 67.01.05.03)	67.02.05	368	15	15	15	15	15
Sport	67.02.05.01	368	15	15	15	15	15
Servicii religioase	67.02.06	10	10	10	10	10	10
<b>Asigurari si asistenta sociala (cod 68.01.04 + 68.01.05 + 68.01.06 + 68.01.10 + 68.01.11 + 68.01.12 + 68.01.15 + 68.01.50)</b>	68.02	1,393	1,970	2,902	2,902	2,902	2,902
CHELTUIELI CURENTE	01	1,393	1,970	2,902	2,902	2,902	2,902
TITLUL I CHELTUIELI DE PERSONAL	10	751	1,094	1,650	1,650	1,650	1,650
Cheltuieli salariale in bani	10.01	734	1,067	1,600	1,600	1,600	1,600
Salarii de baza	10.01.01	656	976	1,450	1,450	1,450	1,450
Indemnizatii de hrana	10.01.17	78	91	150	150	150	150
Contributii	10.03	17	27	50	50	50	50
Contributia asiguratorie pentru munca	10.03.07	17	27	50	50	50	50
TITLUL IX ASISTENTA SOCIALA	57	642	876	1,252	1,252	1,252	1,252
Ajutoare sociale	57.02	642	876	1,252	1,252	1,252	1,252
Ajutoare sociale in numerar	57.02.01	642	876	1,252	1,252	1,252	1,252
Asistenta sociala in caz de boli si invaliditati (cod 68.01.05.02)	68.02.05	1,216	1,668	2,550	2,550	2,550	2,550
Asistenta sociala in caz de invaliditate	68.02.05.02	1,216	1,668	2,550	2,550	2,550	2,550
Prevenirea excluderii sociale (cod 68.01.15.01 + 68.01.15.02)	68.02.15	176	300	350	350	350	350
Ajutor social	68.02.15.01	176	300	350	350	350	350
Alte cheltuieli in domeniul asigurarilor si asistentei sociale	68.02.50	1	2	2	2	2	2
Alte cheltuieli in domeniul asistentei sociale	68.02.50.50	1	2	2	2	2	2
<b>Partea a IV-a Servicii si Dezvoltare publica, Locuinte, Mediu si Ape (cod 70.01 + 74.01)</b>	69.02	880	14,067	446	465	486	506
<b>Locuinte, servicii si dezvoltare publica (cod 70.01.03 + 70.01.05 la 70.01.07 + 70.01.50)</b>	70.02	137	204	191	199	208	217
CHELTUIELI CURENTE	01	137	184	191	199	208	217
TITLUL II BUNURI SI SERVICII	20	137	184	191	199	208	217
Bunuri si servicii	20.01	119	179	186	194	203	212
Încalzit, iluminat si forta motrica	20.01.03	111	164	170	177	185	193
Carburanti si lubrifianti	20.01.05	8	15	16	17	18	19
Bunuri de natura obiectelor de inventar	20.05	8	0	0	0	0	0
Alte obiecte de inventar	20.05.30	8	0	0	0	0	0
Alte cheltuieli	20.30	10	5	5	5	5	5
Alte cheltuieli cu bunuri si servicii	20.30.30	10	5	5	5	5	5

Denumirea indicatorilor	Cod indicator	Realizari 2022	Executie preliminara 2023	Propuneri 2024	Estimari 2025	Estimari 2026	Estimari 2027
CHELTUIELI DE CAPITAL	70	0	20	0	0	0	0
TITLUL XV ACTIVE NEFINANCIARE	71	0	20	0	0	0	0
Active fixe	71.01	0	20	0	0	0	0
Constructii	71.01.01	0	20	0	0	0	0
Alimentare cu apa si amenajari hidrotehnice (cod 70.01.05.01 + 70.01.05.02)	70.02.05	8	0	0	0	0	0
Alimentare cu apa	70.02.05.01	8	0	0	0	0	0
Iluminat public si electrificari rurale	70.02.06	119	184	191	199	208	217
Alimentare cu gaze naturale in localitati	70.02.07	10	20	0	0	0	0
<b>Protectia mediului (cod 74.01.03 + 7 4.01.05 + 74.01.06)</b>	74.02	743	13,863	255	266	278	289
CHELTUIELI CURENTE	01	168	247	255	266	278	289
TITLUL II BUNURI SI SERVICII	20	168	247	255	266	278	289
Bunuri si servicii	20.01	10	4	4	4	4	4
Carburanti si lubrifianti	20.01.05	10	4	4	4	4	4
Alte cheltuieli	20.30	158	243	251	262	274	285
Alte cheltuieli cu bunuri si servicii	20.30.30	158	243	251	262	274	285
CHELTUIELI DE CAPITAL	70	575	13,616	0	0	0	0
TITLUL XV ACTIVE NEFINANCIARE	71	575	13,616	0	0	0	0
Active fixe	71.01	575	13,616	0	0	0	0
Constructii	71.01.01	575	13,616	0	0	0	0
Salubritate si gestiunea deseurilor (cod 74.01.05.01 + 74.01.05.02)	74.02.05	163	263	255	266	278	289
Salubritate	74.02.05.01	163	263	255	266	278	289
Canalizarea si tratarea apelor reziduale	74.02.06	580	13,600	0	0	0	0
<b>Partea a V-a Actiuni economice (cod 80.01 + 81.01 + 83.01 + 84.01 + 87.01)</b>	79.02	77	943	13	13	13	13
<b>Actiuni generale economice, comerciale si de munca (cod 80.01.01)</b>	80.02	0	3	3	3	3	3
CHELTUIELI CURENTE	01	0	3	3	3	3	3
TITLUL II BUNURI SI SERVICII	20	0	3	3	3	3	3
Alte cheltuieli	20.30	0	3	3	3	3	3
Alte cheltuieli cu bunuri si servicii	20.30.30	0	3	3	3	3	3
Actiuni generale economice si comerciale (cod 80.01.01.06 + 80.01.01.09 + 80.01.01.10 + 80.01.01.30)	80.02.01	0	3	3	3	3	3
Prevenire si combatere inundatii si gheturi	80.02.01.06	0	3	3	3	3	3
<b>Agricultura, silvicultura, piscicultura si vanatoare (cod 83.01.03)</b>	83.02	12	0	0	0	0	0
CHELTUIELI CURENTE	01	12	0	0	0	0	0
TITLUL II BUNURI SI SERVICII	20	12	0	0	0	0	0
Alte cheltuieli	20.30	12	0	0	0	0	0
Alte cheltuieli cu bunuri si servicii	20.30.30	12	0	0	0	0	0

Denumirea indicatorilor	Cod indicator	Realizari 2022	Executie preliminara 2023	Propuneri 2024	Estimari 2025	Estimari 2026	Estimari 2027
Agricultura (cod 83.01.03.03 + 83.01.03.07 + 83.01.03.30)	83.02.03	12	0	0	0	0	0
Alte cheltuieli in domeniul agriculturii	83.02.03.30	12	0	0	0	0	0
<b>Transporturi (cod 84.01.03 + 84.01.04 + 84.01.06 + 84.01.50)</b>	<b>84.02</b>	<b>65</b>	<b>940</b>	<b>10</b>	<b>10</b>	<b>10</b>	<b>10</b>
CHELTUIELI CURENTE	01	70	10	10	10	10	10
TITLUL II BUNURI SI SERVICII	20	70	10	10	10	10	10
Reparatii curente	20.02.00	70	0	0	0	0	0
Alte cheltuieli	20.30	0	10	10	10	10	10
Alte cheltuieli cu bunuri si servicii	20.30.30	0	10	10	10	10	10
CHELTUIELI DE CAPITAL	70	0	930	0	0	0	0
TITLUL XV ACTIVE NEFINANCIARE	71	0	930	0	0	0	0
Active fixe	71.01	0	930	0	0	0	0
Construcții	71.01.01	0	930	0	0	0	0
PLATI EFECTUATE IN ANII PRECEDENTI SI RECUPERATE IN ANUL CURENT (85.01)	84	-5	0	0	0	0	0
TITLUL XXI PLATI EFECTUATE IN ANII PRECEDENTI SI RECUPERATE IN ANUL CURENT	85	-5	0	0	0	0	0
Plati efectuate in anii precedenti si recuperate in anul curent	85.01	-5	0	0	0	0	0
Plati efectuate in anii precedenti si recuperate in anul curent SD	85.01.02	-5	0	0	0	0	0
Transport rutier (cod 84.01.03.01 la 84.01.03.03)	84.02.03	65	940	10	10	10	10
Drumuri si poduri	84.02.03.01	65	940	10	10	10	10
<b>Rezerve, Excedent/Deficit</b>	<b>96.02</b>	<b>-21</b>	<b>-1,186</b>	<b>0</b>	<b>0</b>	<b>0</b>	<b>0</b>
Excedent	98.02	879	0	0	0	0	0
Excedentul sectiunii de functionare	98.02.96	879	0	0	0	0	0
Deficit	99.02	900	1,186	0	0	0	0
Deficitul sectiunii de dezvoltare	99.02.97	900	1,186	0	0	0	0
<b>TOTAL VENITURI SECTIUNEA FUNCTIONARE (cod 00.01 + 00.16 + 00.17)</b>	<b>00.01</b>	<b>4,761</b>	<b>4,841</b>	<b>5,611</b>	<b>5,509</b>	<b>5,556</b>	<b>5,550</b>
VENITURI PROPRII (cod 00.01 - 11.01 - 37.01 + 00.16)	49.90	1,397	1,655	1,470	1,451	1,489	1,473
I. VENITURI CURENTE (cod 00.03 + 00.12)	00.02	4,418	4,441	5,151	5,049	5,096	5,090
A. VENITURI FISCALE (cod 00.04 + 00.09 + 00.10 + 00.11)	00.03	4,360	4,400	4,889	4,787	4,834	4,878
A1. IMPOZIT PE VENIT, PROFIT SI CASTIGURI DIN CAPITAL (cod 00.05 + 00.06 + 00.07)	00.04	810	989	804	785	823	857
A1.2. IMPOZIT PE VENIT, PROFIT, SI CASTIGURI DIN CAPITAL DE LA PERSOANE FIZICE (cod 03.01 + 04.01)	00.06	810	989	804	785	823	857
Impozit pe venit (cod 03.01.17 + 03.01.18)	03.02	1	10	10	10	10	10
Impozitul pe veniturile din transferul proprietatilor imobiliare din patrimoniul personal	03.02.18	1	10	10	10	10	10
<b>Cote si sume defalcate din impozitul pe venit (cod 04.01.01 + 04.01.04)</b>	<b>04.02</b>	<b>809</b>	<b>979</b>	<b>794</b>	<b>775</b>	<b>813</b>	<b>847</b>
Cote defalcate din impozitul pe venit	04.02.01	228	261	278	290	303	315

Denumirea indicatorilor	Cod indicator	Realizari 2022	Executie preliminara 2023	Propuneri 2024	Estimari 2025	Estimari 2026	Estimari 2027
Sume alocate din cotele defalcate din impozitul pe venit pentru echilibrarea bugetelor locale	04.02.04	431	518	516	485	510	532
Sume repartizate din Fondul la dispozitia Consiliului Judetean	04.02.05	150	200	0	0	0	0
<b>A3. IMPOZITE SI TAXE PE PROPRIETATE (cod 07.01)</b>	00.09	290	293	293	293	293	293
<b>Impozite si taxe pe proprietate (cod 07.01.01 + 07.01.02 + 07.01.03 + 07.01.50)</b>	07.02	290	293	293	293	293	293
Impozit si taxa pe cladiri (cod 07.01.01.01 + 07.01.01.02)	07.02.01	73	75	75	75	75	75
Impozit pe cladiri de la persoane fizice	07.02.01.01	57	58	58	58	58	58
Impozit si taxa pe cladiri de la persoane juridice	07.02.01.02	16	17	17	17	17	17
Impozit si taxa pe teren (cod 07.01.02.01 + 07.01.02.02 + 07.01.02.03)	07.02.02	166	167	167	167	167	167
Impozit pe terenuri de la persoane fizice	07.02.02.01	48	48	48	48	48	48
Impozit si taxa pe teren de la persoane juridice	07.02.02.02	26	26	26	26	26	26
Impozitul pe terenul din extravilan	07.02.02.03	92	93	93	93	93	93
Taxe judiciare de timbru si alte taxe de timbru	07.02.03	51	51	51	51	51	51
<b>A4. IMPOZITE SI TAXE PE BUNURI SI SERVICII (cod 11.01 + 12.01 + 15.01 + 16.01)</b>	00.10	3,256	3,113	3,787	3,704	3,713	3,723
<b>Sume defalcate din TVA (cod 11.01.01 + 11.01.02 + 11.01.05 + 11.01.06)</b>	11.02	3,156	3,007	3,681	3,598	3,607	3,617
Sume defalcate din taxa pe valoarea adaugata pentru finantarea cheltuielilor descentralizate la nivelul comunelor, oraselor, municipiilor, sectoarelor si Municipiului Bucuresti	11.02.02	1,446	1,734	2,760	2,765	2,770	2,775
Sume defalcate din taxa pe valoarea adaugata pentru echilibrarea bugetelor locale	11.02.06	1,710	1,273	921	833	837	842
<b>Taxe pe utilizarea bunurilor, autorizarea utilizarii bunurilor sau pe desfasurarea de activitati (cod 16.01.02 + 16.01.03 + 16.01.50)</b>	16.02	100	106	106	106	106	106
Impozit pe mijloacele de transport (cod 16.01.02.01 + 16.01.02.02)	16.02.02	100	106	106	106	106	106
Impozit pe mijloacele de transport detinute de persoane fizice	16.02.02.01	94	96	96	96	96	96
Impozit pe mijloacele de transport detinute de persoane juridice	16.02.02.02	6	10	10	10	10	10
<b>A6. ALTE IMPOZITE SI TAXE FISCALE (cod 18.01)</b>	00.11	4	5	5	5	5	5
<b>Alte impozite si taxe fiscale (cod 18.01.50)</b>	18.02	4	5	5	5	5	5
Alte impozite si taxe	18.02.50	4	5	5	5	5	5
<b>C. VENITURI NEFISCALE (cod 00.13 + 00.14)</b>	00.12	58	41	262	262	262	212
<b>C1. VENITURI DIN PROPRIETATE (cod 30.01 + 31.01)</b>	00.13	24	86	86	86	86	36
<b>Venituri din proprietate (cod 30.01.01 + 30.01.05 + 30.01.08 + 30.01.50)</b>	30.02	24	86	86	86	86	36
Venituri din concesiuni si inchirieri	30.02.05	24	31	31	31	31	31
Redevente miniere.	30.02.05.01	1	1	1	1	1	1
Alte venituri din concesiuni si inchirieri de catre institutiile publice	30.02.05.30	23	30	30	30	30	30
Alte venituri din proprietate	30.02.50	0	55	55	55	55	5
<b>C2. VANZARI DE BUNURI SI SERVICII (cod 33.01 + 34.01 + 35.01 + 36.01 + 37.01)</b>	00.14	34	-45	176	176	176	176

Denumirea indicatorilor	Cod indicator	Realizari 2022	Executie preliminara 2023	Propuneri 2024	Estimari 2025	Estimari 2026	Estimari 2027
Venituri din prestari de servicii si alte activitati (cod 33.01.08 + 33.01.10 + 33.01.12 + 33.01.24 + 33.01.27 + 33.01.28 + 33.01.50)	33.02	21	22	22	22	22	22
Venituri din prestari de servicii	33.02.08	21	22	22	22	22	22
Venituri din taxe administrative, eliberari permise (cod 34.01.02 + 34.01.50)	34.02	8	12	12	12	12	12
Taxe extrajudiciare de timbru	34.02.02	8	12	12	12	12	12
Amenzi, penalitati si confiscari (cod 35.01.01 la 35.01.03 + 35.01.50)	35.02	73	74	74	74	74	74
Venituri din amenzi si alte sanctiuni aplicate potrivit dispozitiilor legale	35.02.01	73	74	74	74	74	74
Venituri din amenzi si alte sanctiuni aplicate de catre alte institutii de specialitate	35.02.01.02	73	74	74	74	74	74
Diverse venituri (cod 36.01.01 + 36.01.05 + 36.01.06 + 36.01.11 + 36.01.50)	36.02	67	68	68	68	68	68
Taxe speciale	36.02.06	67	68	68	68	68	68
Transferuri voluntare, altele decat subventiile (cod 37.01.01 + 37.01.03 + 37.01.50)	37.02	-135	-221	0	0	0	0
Varsaminte din sectiunea de functionare pentru finantarea sectiunii de dezvoltare a bugetului local (cu semnul minus)	37.02.03	-135	-221	0	0	0	0
<b>SUBVENTII DE LA ALTE NIVELE ALE ADMINISTRATIEI PUBLICE (cod 42.01 + 43.01)</b>	00.18	343	400	460	460	460	460
<b>IV. SUBVENTII (cod 00.18)</b>	00.17	343	400	460	460	460	460
Subventii de la bugetul de stat (cod 42.01.21 + 42.01.28 + 42.01.32 la 42.01.36 + 42.01.41 + 42.01.42 + 40.01.44 la 42.01.46 + 42.01.51 + 42.01.54)	42.02	243	400	460	460	460	460
<b>B. Curente</b>	00.20	243	400	460	460	460	460
Subventii pentru acordarea ajutorului pentru incalzirea locuintei si a suplimentului pentru energie alocate pentru consumul de combustibili solizi si/sau petroliferi.	42.02.34	176	300	350	350	350	350
Subventii din bugetul de stat pentru finantarea sanatatii	42.02.41	67	100	110	110	110	110
<b>Subventii de la alte administratii (cod 43.01.01 + 43.01.04 + 43.01.07 + 43.01.08 + 43.01.20)</b>	43.02	100	0	0	0	0	0
Subventii primite de la bugetele consiliilor locale si judetene pentru ajutoare in situatii de extrema dificultate	43.02.08	100	0	0	0	0	0
<b>TOTAL CHELTUIELI SECTIUNEA FUNCTIONARE (cod 50.01 + 59.01 + 63.01 + 70.01 + 74.01 + 79.01)</b>	49.02	3,882	4,841	5,611	5,509	5,556	5,550
CHELTUIELI CURENTE	01	3,883	4,841	5,611	5,509	5,556	5,550
TITLUL I CHELTUIELI DE PERSONAL	10	2,002	2,621	3,204	3,059	3,057	3,003
Cheletuili salariale in bani	10.01	1,938	2,522	3,074	2,927	2,923	2,867
Salarii de baza	10.01.01	1,696	2,258	2,746	2,592	2,581	2,518
Sporuri pentru conditii de munca	10.01.05	13	13	13	13	13	13
Indemnizatii platite unor persoane din afara unitatii	10.01.12	99	106	110	115	120	125
Indemnizatii de hrana	10.01.17	130	145	205	207	209	211
Cheletuili salariale in natura	10.02	20	36	37	38	39	40

Denumirea indicatorilor	Cod indicator	Realizari 2022	Executii preliminata 2023	Propuneri 2024	Estimari 2025	Estimari 2026	Estimari 2027
Transportul la si de la locul de munca	10.02.05	0	10	10	10	10	10
Vouchere de vacanta	10.02.06	20	26	27	28	29	30
Contributii	10.03	44	63	93	94	95	96
Contributia asiguratorie pentru munca	10.03.07	44	63	93	94	95	96
TITLUL II BUNURI SI SERVICII	20	971	1,046	1,080	1,123	1,172	1,220
Bunuri si servicii	20.01	475	555	579	603	630	657
Furnituri de birou	20.01.01	17	29	30	32	34	36
Materiale pentru curatenie	20.01.02	12	24	25	26	27	28
Încalzit, iluminat si forta motrica	20.01.03	189	247	256	266	278	290
Apa, canal si salubritate	20.01.04	4	3	3	3	3	3
Carburanti si lubrifianti	20.01.05	30	34	36	38	40	42
Piese de schimb	20.01.06	19	12	12	13	14	15
Transport	20.01.07	22	26	30	30	30	30
Posta, telecomunicatii, radio, tv, internet	20.01.08	41	59	61	64	67	70
Materiale si prestari de servicii cu caracter functional	20.01.09	74	47	49	51	53	55
Alte bunuri si servicii pentru intretinere si functionare	20.01.30	67	74	77	80	84	88
Reparatii curente	20.02.00	118	80	83	86	90	94
Bunuri de natura obiectelor de inventar	20.05	17	60	62	65	68	71
Alte obiecte de inventar	20.05.30	17	60	62	65	68	71
Carti, publicatii si materiale documentare	20.11.00	10	10	10	10	10	10
Pregatire profesionala	20.13.00	7	10	5	5	5	5
Alte cheltuieli	20.30	344	331	341	354	369	383
Alte cheltuieli cu bunuri si servicii	20.30.30	344	331	341	354	369	383
TITLUL VII ALTE TRANSFERURI	55	10	10	10	10	10	10
A. Transferuri interne	55.01	10	10	10	10	10	10
Alte transferuri curente interne	55.01.18	10	10	10	10	10	10
TITLUL IX ASISTENTA SOCIALA	57	677	921	1,312	1,312	1,312	1,312
Ajutoare sociale	57.02	677	921	1,312	1,312	1,312	1,312
Ajutoare sociale in numerar	57.02.01	660	900	1,282	1,282	1,282	1,282
Tichete de cresa si tichete sociale pentru gradinita	57.02.03	17	21	30	30	30	30
TITLUL XI ALTE CHELTUIELI	59	223	243	5	5	5	5
Burse	59.01.00	223	238	0	0	0	0
Asociatii si fundatii	59.11.00	0	5	5	5	5	5
PLATI EFECTUATE IN ANII PRECEDENTI SI RECUPERATE IN ANUL CURENT (85.01)	84	-1	0	0	0	0	0
TITLUL XXI PLATI EFECTUATE IN ANII PRECEDENTI SI RECUPERATE IN ANUL CURENT	85	-1	0	0	0	0	0
Plati efectuate in anii precedenti si recuperate in anul curent	85.01	-1	0	0	0	0	0

Denumirea indicatorilor	Cod indicator	Realizari 2022	Executii preliminate 2023	Propuneri 2024	Estimari 2025	Estimari 2026	Estimari 2027
Plati efectuate in anii precedenti si recuperate in anul curent SF	85.01.01	-1	0	0	0	0	0
<b>Partea Ia Servicii publice generale (cod 51.01 + 54.01 + 55.01 + 56.01)</b>	50.02	1,471	1,687	1,713	1,579	1,591	1,551
<b>Autoritati publice si actiuni externe (cod 51.01.01)</b>	51.02	1,448	1,687	1,713	1,579	1,591	1,551
CHELTUIELI CURENTE	01	1,448	1,687	1,713	1,579	1,591	1,551
TITLUL I CHELTUIELI DE PERSONAL	10	1,045	1,285	1,298	1,147	1,139	1,079
Cheltuieli salariale in bani	10.01	1,006	1,227	1,238	1,085	1,075	1,013
Salarii de baza	10.01.01	862	1,074	1,080	920	903	834
Sporuri pentru conditii de munca	10.01.05	6	7	7	7	7	7
Indemnizatii plătite unor persoane din afara unitatii	10.01.12	99	106	110	115	120	125
Indemnizatii de hrana	10.01.17	39	40	41	43	45	47
Cheltuieli salariale in natura	10.02	16	30	31	32	33	34
Transportul la si de la locul de munca	10.02.05	0	10	10	10	10	10
Vouchere de vacanta	10.02.06	16	20	21	22	23	24
Contributii	10.03	23	28	29	30	31	32
Contributia asiguratorie pentru munca	10.03.07	23	28	29	30	31	32
<b>TITLUL II BUNURI SI SERVICII</b>	20	403	402	415	432	452	472
Bunuri si servicii	20.01	197	191	197	206	216	226
Furnituri de birou	20.01.01	10	14	14	15	16	17
Materialie pentru curatenie	20.01.02	4	4	4	4	4	4
Încalzit, iluminat si forta motrica	20.01.03	22	34	35	36	38	40
Apa, canal si salubritate	20.01.04	4	2	2	2	2	2
Carburanti si lubrifianti	20.01.05	12	15	16	17	18	19
Piese de schimb	20.01.06	19	12	12	13	14	15
Posta, telecomunicatii, radio, tv, internet	20.01.08	33	43	44	46	48	50
Materialie si prestari de servicii cu caracter functional	20.01.09	74	47	49	51	53	55
Alte bunuri si servicii pentru întretinere si functionare	20.01.30	19	20	21	22	23	24
Reparatii curente	20.02.00	48	80	83	86	90	94
Bunuri de natura obiectelor de inventar	20.05	9	60	62	65	68	71
Alte obiecte de inventar	20.05.30	9	60	62	65	68	71
Carti, publicatii si materiale documentare	20.11.00	10	10	10	10	10	10
Pregatire profesionala	20.13.00	7	5	5	5	5	5
Alte cheltuieli	20.30	132	56	58	60	63	66
Alte cheltuieli cu bunuri si servicii	20.30.30	132	56	58	60	63	66
Autoritati executive si legislative (cod 51.01.01.03)	51.02.01	1,448	1,687	1,713	1,579	1,591	1,551
Autoritati executive	51.02.01.03	1,448	1,687	1,713	1,579	1,591	1,551
<b>Alte servicii publice generale (cod 54.01.05 la 54.01.07 + 54.01.10 + 54.01.50)</b>	54.02	23	0	0	0	0	0

Denumirea indicatorilor	Cod indicator	Realizari 2022	Executii preliminate 2023	Propuneri 2024	Estimari 2025	Estimari 2026	Estimari 2027
CHELTUIELI CURENTE	01	23	0	0	0	0	0
TITLUL II BUNURI SI SERVICII	20	23	0	0	0	0	0
Alte cheltuieli	20.30	23	0	0	0	0	0
Alte cheltuieli cu bunuri si servicii	20.30.30	23	0	0	0	0	0
Alte servicii publice generale	54.02.50	23	0	0	0	0	0
<b>Partea a II-a Aparare, Ordine Publica si Siguranta Nationala (cod 60.01 + 61.01)</b>	59.02	81	77	79	82	85	88
<b>Ordine publica si siguranta nationala (cod 61.01.03 + 61.01.05 + 61.01.50)</b>	61.02	81	77	79	82	85	88
CHELTUIELI CURENTE	01	81	77	79	82	85	88
TITLUL I CHELTUIELI DE PERSONAL	10	80	73	75	78	81	84
Cheltuieli salariale in bani	10.01	77	69	71	74	77	80
Salarii de baza	10.01.01	69	65	67	70	73	76
Sporuri pentru conditii de munca	10.01.05	3	0	0	0	0	0
Indemnizatii de hrana	10.01.17	5	4	4	4	4	4
Cheltuieli salariale in natura	10.02	2	2	2	2	2	2
Vouchere de vacanta	10.02.06	2	2	2	2	2	2
Contributii	10.03	1	2	2	2	2	2
Contributia asiguratorie pentru munca	10.03.07	1	2	2	2	2	2
TITLUL II BUNURI SI SERVICII	20	1	4	4	4	4	4
Alte cheltuieli	20.30	1	4	4	4	4	4
Alte cheltuieli cu bunuri si servicii	20.30.30	1	4	4	4	4	4
Protectie civila si protectia contra incendiilor	61.02.05	63	77	79	82	85	88
Alte cheltuieli in domeniul ordinii publice si sigurantei nationale	61.02.50	18	0	0	0	0	0
<b>Partea a III-a Cheltuieli Social - Culturale (cod 65.01 + 66.01 + 67.01 + 68.01)</b>	63.02	1,943	2,633	3,360	3,370	3,381	3,392
<b>Invatamant (cod 65.01.03 la 65.01.05 + 65.01.07 + 65.01.11 + 65.01.50)</b>	65.02	404	466	249	256	264	272
CHELTUIELI CURENTE	01	404	466	249	256	264	272
TITLUL II BUNURI SI SERVICII	20	146	183	189	196	204	212
Bunuri si servicii	20.01	146	178	189	196	204	212
Furnituri de birou	20.01.01	7	15	16	17	18	19
Materiale pentru curatenie	20.01.02	8	20	21	22	23	24
Încalzit, iluminat si forta motrica	20.01.03	53	46	48	50	52	54
Apa, canal si salubritate	20.01.04	0	1	1	1	1	1
Transport	20.01.07	22	26	30	30	30	30
Posta, telecomunicatii, radio, tv, internet	20.01.08	8	16	17	18	19	20
Alte bunuri si servicii pentru întretinere si functionare	20.01.30	48	54	56	58	61	64
Pregatire profesionala	20.13.00	0	5	0	0	0	0



Denumirea indicatorilor	Cod indicator	Realizari 2022	Executie preliminara 2023	Propuneri 2024	Estimari 2025	Estimari 2026	Estimari 2027
TITLUL IX ASISTENTA SOCIALA	57	35	45	60	60	60	60
Ajutoare sociale	57.02	35	45	60	60	60	60
Ajutoare sociale in numerar	57.02.01	18	24	30	30	30	30
Tichete de cresa si tichete sociale pentru gradinita	57.02.03	17	21	30	30	30	30
TITLUL XI ALTE CHELTUIELI	59	223	238	0	0	0	0
Burse	59.01.00	223	238	0	0	0	0
Invatamant secundar (cod 65.01.04.01 la 65.01.04.03)	65.02.04	387	445	219	226	234	242
Invatamant secundar inferior	65.02.04.01	387	445	219	226	234	242
Alte cheltuieli in domeniul invatamanitului	65.02.50	17	21	30	30	30	30
<b>Sanatate (cod 66.01.06 + 66.01.08 + 66.01.50)</b>	66.02	69	100	110	110	110	110
CHELTUIELI CURENTE	01	69	100	110	110	110	110
TITLUL I CHELTUIELI DE PERSONAL	10	69	100	110	110	110	110
Cheltuieli salariale in bani	10.01	66	94	98	98	98	98
Salarii de baza	10.01.01	58	82	86	86	86	86
Sporuri pentru conditii de munca	10.01.05	4	6	6	6	6	6
Indemnizatii de hrana	10.01.17	4	6	6	6	6	6
Cheltuieli salariale in natura	10.02	1	2	2	2	2	2
Vouchere de vacanta	10.02.06	1	2	2	2	2	2
Contributii	10.03	2	4	10	10	10	10
Contributia asiguratorie pentru munca	10.03.07	2	4	10	10	10	10
Servicii de sanatate publica	66.02.08	69	100	110	110	110	110
<b>Cultura, recreere si religie (cod 67.01.03 + 67.01.05 + 67.01.06 + 67.01.50)</b>	67.02	77	97	99	102	105	108
CHELTUIELI CURENTE	01	78	97	99	102	105	108
TITLUL I CHELTUIELI DE PERSONAL	10	57	69	71	74	77	80
Cheltuieli salariale in bani	10.01	55	65	67	70	73	76
Salarii de baza	10.01.01	51	61	63	66	69	72
Indemnizatii de hrana	10.01.17	4	4	4	4	4	4
Cheltuieli salariale in natura	10.02	1	2	2	2	2	2
Vouchere de vacanta	10.02.06	1	2	2	2	2	2
Contributii	10.03	1	2	2	2	2	2
Contributia asiguratorie pentru munca	10.03.07	1	2	2	2	2	2
TITLUL II BUNURI SI SERVICII	20	11	13	13	13	13	13
Bunuri si servicii	20.01	3	3	3	3	3	3
Încalzit, iluminat si forta motrica	20.01.03	3	3	3	3	3	3
Alte cheltuieli	20.30	8	10	10	10	10	10
Alte cheltuieli cu bunuri si servicii	20.30.30	8	10	10	10	10	10

Denumirea indicatorilor	Cod indicator	Realizari 2022	Executie preliminara 2023	Propuneri 2024	Estimari 2025	Estimari 2026	Estimari 2027
TITLUL VII ALTE TRANSFERURI	55	10	10	10	10	10	10
A. Transferuri interne	55.01	10	10	10	10	10	10
Alte transferuri curente interne	55.01.18	10	10	10	10	10	10
TITLUL XI ALTE CHELTUIELI	59	0	5	5	5	5	5
Asociatii si fundatii	59.11.00	0	5	5	5	5	5
PLATI EFECTUATE IN ANII PRECEDENTI SI RECUPERATE IN ANUL CURENT (85.01)	84	-1	0	0	0	0	0
TITLUL XXI PLATI EFECTUATE IN ANII PRECEDENTI SI RECUPERATE IN ANUL CURENT	85	-1	0	0	0	0	0
Plati efectuate in anii precedenti si recuperate in anul curent	85.01	-1	0	0	0	0	0
Plati efectuate in anii precedenti si recuperate in anul curent SF	85.01.01	-1	0	0	0	0	0
Servicii culturale (cod 67.01.03.02 la 67.01.03.08 + 67.01.03.12 + 67.01.03.30)	67.02.03	60	72	74	77	80	83
Biblioteci publice comunale, orasenesti, municipale	67.02.03.02	57	69	71	74	77	80
Camine culturale	67.02.03.07	3	3	3	3	3	3
Servicii recreative si sportive (cod 67.01.05.01 la 67.01.05.03)	67.02.05	7	15	15	15	15	15
Sport	67.02.05.01	7	15	15	15	15	15
Servicii religioase	67.02.06	10	10	10	10	10	10
<b>Asigurari si asistenta sociala (cod 68.01.04 + 68.01.05 + 68.01.06 + 68.01.10 + 68.01.11 + 68.01.12 + 68.01.15 + 68.01.50)</b>	68.02	1,393	1,970	2,902	2,902	2,902	2,902
CHELTUIELI CURENTE	01	1,393	1,970	2,902	2,902	2,902	2,902
TITLUL I CHELTUIELI DE PERSONAL	10	751	1,094	1,650	1,650	1,650	1,650
Cheltuieli salariale in bani	10.01	734	1,067	1,600	1,600	1,600	1,600
Salarii de baza	10.01.01	656	976	1,450	1,450	1,450	1,450
Indemnizatii de hrana	10.01.17	78	91	150	150	150	150
Contributii	10.03	17	27	50	50	50	50
Contributia asiguratorie pentru munca	10.03.07	17	27	50	50	50	50
TITLUL IX ASISTENTA SOCIALA	57	642	876	1,252	1,252	1,252	1,252
Ajutoare sociale	57.02	642	876	1,252	1,252	1,252	1,252
Ajutoare sociale in numerar	57.02.01	642	876	1,252	1,252	1,252	1,252
Asistenta sociala in caz de boli si invaliditati (cod 68.01.05.02)	68.02.05	1,216	1,668	2,550	2,550	2,550	2,550
Asistenta sociala in caz de invaliditate	68.02.05.02	1,216	1,668	2,550	2,550	2,550	2,550
Prevenirea excluderii sociale (cod 68.01.15.01 + 68.01.15.02)	68.02.15	176	300	350	350	350	350
Ajutor social	68.02.15.01	176	300	350	350	350	350
Alte cheltuieli in domeniul asigurarilor si asistentei sociale	68.02.50	1	2	2	2	2	2
Alte cheltuieli in domeniul asistentei sociale	68.02.50.50	1	2	2	2	2	2
<b>Partea a IV-a Servicii si Dezvoltare publica, Locuinte, Mediu si Ape (cod 70.01 + 74.01)</b>	69.02	305	431	446	465	486	506

Denumirea indicatorilor	Cod indicator	Realizari 2022	Executie preliminara 2023	Propuneri 2024	Estimari 2025	Estimari 2026	Estimari 2027
Locuinte, servicii si dezvoltare publica (cod 70.01.03 + 70.01.05 la 70.01.07 + 70.01.50)	70.02	137	184	191	199	208	217
CHELTUIELI CURENTE	01	137	184	191	199	208	217
TITLUL II BUNURI SI SERVICII	20	137	184	191	199	208	217
Bunuri si servicii	20.01	119	179	186	194	203	212
Încalzit, iluminat si forta motrica	20.01.03	111	164	170	177	185	193
Carburanti si lubrifianti	20.01.05	8	15	16	17	18	19
Bunuri de natura obiectelor de inventar	20.05	8	0	0	0	0	0
Alte obiecte de inventar	20.05.30	8	0	0	0	0	0
Alte cheltuieli	20.30	10	5	5	5	5	5
Alte cheltuieli cu bunuri si servicii	20.30.30	10	5	5	5	5	5
Alimentare cu apa si amenajari hidrotehnice (cod 70.01.05.01 + 70.01.05.02)	70.02.05	8	0	0	0	0	0
Alimentare cu apa	70.02.05.01	8	0	0	0	0	0
Iluminat public si electrificari rurale	70.02.06	119	184	191	199	208	217
Alimentare cu gaze naturale in localitati	70.02.07	10	0	0	0	0	0
<b>Protectia mediului (cod 74.01.03 + 74.01.05 + 74.01.06)</b>	<b>74.02</b>	<b>168</b>	<b>247</b>	<b>255</b>	<b>266</b>	<b>278</b>	<b>289</b>
CHELTUIELI CURENTE	01	168	247	255	266	278	289
TITLUL II BUNURI SI SERVICII	20	168	247	255	266	278	289
Bunuri si servicii	20.01	10	4	4	4	4	4
Carburanti si lubrifianti	20.01.05	10	4	4	4	4	4
Alte cheltuieli	20.30	158	243	251	262	274	285
Alte cheltuieli cu bunuri si servicii	20.30.30	158	243	251	262	274	285
Salubritate si gestiunea deseurilor (cod 74.01.05.01 + 74.01.05.02)	74.02.05	163	247	255	266	278	289
Salubritate	74.02.05.01	163	247	255	266	278	289
Canalizarea si tratarea apelor reziduale	74.02.06	5	0	0	0	0	0
<b>Partea a V-a Actiuni economice (cod 80.01 + 81.01 + 83.01 + 84.01 + 87.01)</b>	<b>79.02</b>	<b>82</b>	<b>13</b>	<b>13</b>	<b>13</b>	<b>13</b>	<b>13</b>
<b>Actiuni generale economice, comerciale si de munca (cod 80.01.01)</b>	<b>80.02</b>	<b>0</b>	<b>3</b>	<b>3</b>	<b>3</b>	<b>3</b>	<b>3</b>
CHELTUIELI CURENTE	01	0	3	3	3	3	3
TITLUL II BUNURI SI SERVICII	20	0	3	3	3	3	3
Alte cheltuieli	20.30	0	3	3	3	3	3
Alte cheltuieli cu bunuri si servicii	20.30.30	0	3	3	3	3	3
Actiuni generale economice si comerciale (cod 80.01.01.06 + 80.01.01.09 + 80.01.01.10 + 80.01.01.30)	80.02.01	0	3	3	3	3	3
Prevenire si combatere inundatii si gheturi	80.02.01.06	0	3	3	3	3	3
<b>Agricultura, silvicultura, piscicultura si vanatoare (cod 83.01.03)</b>	<b>83.02</b>	<b>12</b>	<b>0</b>	<b>0</b>	<b>0</b>	<b>0</b>	<b>0</b>
CHELTUIELI CURENTE	01	12	0	0	0	0	0

Denumirea indicatorilor	Cod indicator	Realizari 2022	Executivie preeliminata 2023	Propuneri 2024	Estimari 2025	Estimari 2026	Estimari 2027
TITLUL II BUNURI SI SERVICII	20	12	0	0	0	0	0
Alte cheltuieli	20.30	12	0	0	0	0	0
Alte cheltuieli cu bunuri si servicii	20.30.30	12	0	0	0	0	0
Agricultura (cod 83.01.03.03 + 83.01.03.07 + 83.01.03.30)	83.02.03	12	0	0	0	0	0
Alte cheltuieli in domeniul agriculturii	83.02.03.30	12	0	0	0	0	0
<b>Transporturi (cod 84.01.03 + 84.01.04 + 84.01.06 + 84.01.50)</b>	84.02	70	10	10	10	10	10
CHELTUIELI CURENTE	01	70	10	10	10	10	10
TITLUL II BUNURI SI SERVICII	20	70	10	10	10	10	10
Reparatii curente	20.02.00	70	0	0	0	0	0
Alte cheltuieli	20.30	0	10	10	10	10	10
Alte cheltuieli cu bunuri si servicii	20.30.30	0	10	10	10	10	10
Transport rutier (cod 84.01.03.01 la 84.01.03.03)	84.02.03	70	10	10	10	10	10
Drumuri si poduri	84.02.03.01	70	10	10	10	10	10
<b>Rezerve, Excedent/Deficit</b>	96.02	879	0	0	0	0	0
Excedent	98.02	879	0	0	0	0	0
Excedentul sectiunii de functionare	98.02.96	879	0	0	0	0	0
<b>TOTAL VENITURI SECTIUNEA DE DEZVOLTARE (00.01 + 00.15 + 00.16 + 00.17 + 45.01)</b>	00.01	646	14,033	0	0	0	0
I. VENITURI CURENTE (cod 00.12)	00.02	135	221	0	0	0	0
C. VENITURI NEFISCALE (cod 00.14)	00.12	135	221	0	0	0	0
C2. VANZARI DE BUNURI SI SERVICII (cod 36.01 + 37.01)	00.14	135	221	0	0	0	0
Transferuri voluntare, altele decat subventiile (cod 37.01.04 + 37.01.05)	37.02	135	221	0	0	0	0
Varsaminte din sectiunea de functionare	37.02.04	135	221	0	0	0	0
IV. SUBVENTII (cod 00.18)	00.17	511	13,380	0	0	0	0
<b>SUBVENTII DE LA ALTE NIVELE ALE ADMINISTRATIEI PUBLICE (cod 42.01)</b>	00.18	511	13,380	0	0	0	0
Subventii de la bugetul de stat (cod 42.01.01 + 42.01.05 + 42.01.09 + 42.01.10 + 42.01.12 la 42.01.20 + 42.01.29 + 42.01.40 + 42.01.51 + 42.01.52 + 42.01.55)	42.02	511	13,380	0	0	0	0
Subventii de la bugetul de stat catre bugetele locale pentru Programul national de investitii Anghel Saligny.	42.02.87	511	13,380	0	0	0	0
<b>Sume primite de la UE/alti donatori in contul platilor efectuate si prefinantari aferente cadrului financiar 2014-2020</b>	48.02	0	432	0	0	0	0
Fondul European de Dezvoltare Regionala (FEDR)	48.02.01	0	432	0	0	0	0
Sume primite in contul platilor efectuate in anul curent	48.02.01.01	0	65	0	0	0	0
Sume primite in contul platilor efectuate in anii anteriori	48.02.01.02	0	367	0	0	0	0
<b>TOTAL CHELTUIELI SECTIUNEA DE DEZVOLTARE (cod 50.01 + 59.01 + 63.01 + 70.01 + 74.01 + 79.01)</b>	49.02	1,546	15,219	0	0	0	0
CHELTUIELI CURENTE	01	1,546	15,219	0	0	0	0

Denumirea indicatorilor	Cod indicator	Realizari 2022	Executii preliminata 2023	Propuneri 2024	Estimari 2025	Estimari 2026	Estimari 2027
TITLUL X PROIECTE CU FINANTARE DIN FONDURI EXTERNE NERAMBURSABILE AFERENTE CADRULUI FINANCIAR 2014- 2020	58	0	432	0	0	0	0
Programa din Fondul European de Dezvoltare (FEDR)	58.01	0	432	0	0	0	0
Finantare nationala	58.01.01	0	65	0	0	0	0
Finantare externa nerambursabila	58.01.02	0	367	0	0	0	0
CHELTUIELI DE CAPITAL	70	1,551	14,787	0	0	0	0
TITLUL XV ACTIVE NEFINANCIARE	71	1,531	14,766	0	0	0	0
Active fixe	71.01	1,531	14,766	0	0	0	0
Constructii	71.01.01	1,082	14,666	0	0	0	0
Masini, echipamente si mijloace de transport	71.01.02	399	0	0	0	0	0
Alte active fixe	71.01.30	50	100	0	0	0	0
TITLUL XVI ACTIVE FINANCIARE	72	20	21	0	0	0	0
Active financiare	72.01	20	21	0	0	0	0
Participare la capitalul social al societatiilor comerciale	72.01.01	20	21	0	0	0	0
PLATI EFECTUATE IN ANII PRECEDENTI SI RECUPERATE IN ANUL CURENT (85.01)	84	-5	0	0	0	0	0
TITLUL XXI PLATI EFECTUATE IN ANII PRECEDENTI SI RECUPERATE IN ANUL CURENT	85	-5	0	0	0	0	0
Plati efectuate in anii precedenti si recuperate in anul curent	85.01	-5	0	0	0	0	0
Plati efectuate in anii precedenti si recuperate in anul curent SD	85.01.02	-5	0	0	0	0	0
<b>Partea I-a Servicii publice generale (cod 51.01 + 54.01 + 55.01 + 56.01)</b>	50.02	615	121	0	0	0	0
<b>Autoritati publice si actiuni externe (cod 51.01.01)</b>	51.02	615	121	0	0	0	0
CHELTUIELI CURENTE	01	615	121	0	0	0	0
TITLUL VI TRANSFERURI INTRE UNITATI ALE ADMINISTRATIEI PUBLICE	51	615	121	0	0	0	0
CHELTUIELI DE CAPITAL	70	615	121	0	0	0	0
TITLUL XV ACTIVE NEFINANCIARE	71	595	100	0	0	0	0
Active fixe	71.01	595	100	0	0	0	0
Constructii	71.01.01	146	0	0	0	0	0
Masini, echipamente si mijloace de transport	71.01.02	399	0	0	0	0	0
Alte active fixe	71.01.30	50	100	0	0	0	0
TITLUL XVI ACTIVE FINANCIARE	72	20	21	0	0	0	0
Active financiare	72.01	20	21	0	0	0	0
Participare la capitalul social al societatiilor comerciale	72.01.01	20	21	0	0	0	0
Autoritati executive si legislative (cod 51.01.01.03)	51.02.01	615	121	0	0	0	0
Autoritati executive	51.02.01.03	615	121	0	0	0	0
<b>Partea a III-a Cheltuieli Social - Culturale (cod 65.01 + 66.01 + 67.01 + 68.01)</b>	63.02	361	532	0	0	0	0
<b>Invatamant (cod 65.01.03 la 65.01.05 + 65.01.07 + 65.01.11 + 65.01.50)</b>	65.02	0	532	0	0	0	0

Denumirea indicatorilor	Cod indicator	Realizari 2022	Executie preliminara 2023	Propuneri 2024	Estimari 2025	Estimari 2026	Estimari 2027
CHELTUIELI CURENTE	01	0	532	0	0	0	0
TITLUL X PROIECTE CU FINANTARE DIN FONDURI EXTERNE NERAMBURSABILE AFERENTE CADRULUI FINANCIAR 2014- 2020	58	0	432	0	0	0	0
Programe din Fondul European de Dezvoltare (FEDR)	58.01	0	432	0	0	0	0
Finantare nationala	58.01.01	0	65	0	0	0	0
Finantare externa nerambursabila	58.01.02	0	367	0	0	0	0
CHELTUIELI DE CAPITAL	70	0	100	0	0	0	0
TITLUL XV ACTIVE NEFINANCIARE	71	0	100	0	0	0	0
Active fixe	71.01	0	100	0	0	0	0
Construcții	71.01.01	0	100	0	0	0	0
Invatamant secundar (cod 65.01.04.01 la 65.01.04.03)	65.02.04	0	432	0	0	0	0
Invatamant secundar inferior	65.02.04.01	0	432	0	0	0	0
Alte cheltuieli in domeniul invatamantului	65.02.50	0	100	0	0	0	0
<b>Cultura, recreere si religie (cod 67.01.03 + 67.01.05 + 67.01.06 + 67.01.50)</b>	67.02	361	0	0	0	0	0
CHELTUIELI CURENTE	01	361	0	0	0	0	0
CHELTUIELI DE CAPITAL	70	361	0	0	0	0	0
TITLUL XV ACTIVE NEFINANCIARE	71	361	0	0	0	0	0
Active fixe	71.01	361	0	0	0	0	0
Construcții	71.01.01	361	0	0	0	0	0
Servicii recreative si sportive (cod 67.01.05.01 la 67.01.05.03)	67.02.05	361	0	0	0	0	0
Sport	67.02.05.01	361	0	0	0	0	0
<b>Partea a IV-a Servicii si Dezvoltare publica, Locuinte, Mediu si Ape (cod 70.01 + 74.01)</b>	69.02	575	13,636	0	0	0	0
Locuinte, servicii si dezvoltare publica (cod 70.01.03 + 70.01.05 la 70.01.07 + 70.01.50)	70.02	0	20	0	0	0	0
CHELTUIELI CURENTE	01	0	20	0	0	0	0
CHELTUIELI DE CAPITAL	70	0	20	0	0	0	0
TITLUL XV ACTIVE NEFINANCIARE	71	0	20	0	0	0	0
Active fixe	71.01	0	20	0	0	0	0
Construcții	71.01.01	0	20	0	0	0	0
Alimentare cu gaze naturale in localitati	70.02.07	0	20	0	0	0	0
<b>Protectia mediului (cod 74.01.03 + 74.01.05 + 74.01.06)</b>	74.02	575	13,616	0	0	0	0
CHELTUIELI CURENTE	01	575	13,616	0	0	0	0
CHELTUIELI DE CAPITAL	70	575	13,616	0	0	0	0
TITLUL XV ACTIVE NEFINANCIARE	71	575	13,616	0	0	0	0
Active fixe	71.01	575	13,616	0	0	0	0
Construcții	71.01.01	575	13,616	0	0	0	0

Denumirea indicatorilor	Cod indicator	Realizari 2022	Executii preliminate 2023	Propuneri 2024	Estimari 2025	Estimari 2026	Estimari 2027
Salubritate si gestiunea aeseurilor (cod 74.01.05.01 + 74.01.05.02)	74.02.05	0	16	0	0	0	0
Salubritate	74.02.05.01	0	16	0	0	0	0
Canalizarea si tratarea apelor reziduale	74.02.06	575	13,600	0	0	0	0
Partea a V-a Actiuni economice (cod 80.01 + 81.01 + 83.01 + 84.01 + 87.01)	79.02	-5	930	0	0	0	0
Transporturi (cod 84.01.03 + 84.01.04 + 84.01.06 + 84.01.50)	84.02	-5	930	0	0	0	0
CHELTUIELI CURENTE	01	-5	930	0	0	0	0
CHELTUIELI DE CAPITAL	70	0	930	0	0	0	0
TITLUL XV ACTIVE NEFINANCIARE	71	0	930	0	0	0	0
Active fixe	71.01	0	930	0	0	0	0
Constructii	71.01.01	0	930	0	0	0	0
PLATI EFECTUATE IN ANII PRECEDENTI SI RECUPERATE IN ANUL CURENT (85.01)	84	-5	0	0	0	0	0
TITLUL XXI PLATI EFECTUATE IN ANII PRECEDENTI SI RECUPERATE IN ANUL CURENT	85	-5	0	0	0	0	0
Plati efectuate in anii precedenti si recuperate in anul curent	85.01	-5	0	0	0	0	0
Plati efectuate in anii precedenti si recuperate in anul curent SD	85.01.02	-5	0	0	0	0	0
Transport rutier (cod 84.01.03.01 la 84.01.03.03)	84.02.03	-5	930	0	0	0	0
Drumuri si poduri	84.02.03.01	-5	930	0	0	0	0
Rezerve, Excedent/Deficit	96.02	-900	-1,186	0	0	0	0
Deficit	99.02	900	1,186	0	0	0	0
Deficitul sectiunii de	99.02.97	900	1,186	0	0	0	0

ORDONATOR P  
A1

COMPARTIMENT CONTABILITATE  
FLOREA MARIANA

BUGETUL INSTITUTIILOR PUBLICE SI ACTIVITATILOR FINANTATE INTEGRAL SAU PARTIAL DIN  
VENITURI PROPRII,  
PE ANUL 2024 SI ESTIMARI PE ANII 2025 - 2027

- mil lei -

Denumirea indicatorilor	Cod indicator	Realizari 2022	Executie preliminara 2023	Propuneri 2024	Estimari 2025	Estimari 2026	Estimari 2027
VENITURILE SECTIUNILOR FUNCTIONARE + DEZVOLTARE							
CHELTUIELILE SECTIUNILOR DE FUNCTIONARE + DEZVOLTARE							
<b>TOTAL CHELTUIELI(cod 50.01 + 59.01 + 63.01 + 70.01 + 74.01 + 79.01)</b>	49.10	9	90	0	0	0	0
CHELTUIELI DE CAPITAL	70	9	90	0	0	0	0
TITLUL XV ACTIVE NEFINANCIARE	71	9	90	0	0	0	0
Active fixe	71.01	9	90	0	0	0	0
Constructii	71.01.01	0	90	0	0	0	0
Masini, echipamente si mijloace de transport	71.01.02	9	0	0	0	0	0
<b>Partea a V-a Actiuni economice (cod 80.01 + 81.01 + 83.01 + 84.01 + 87.01)</b>	79.10	9	90	0	0	0	0
<b>Agricultura, silvicultura, piscicultura si vanatoare (cod 83.01.03)</b>	83.10	9	90	0	0	0	0
CHELTUIELI DE CAPITAL	70	9	90	0	0	0	0
TITLUL XV ACTIVE NEFINANCIARE	71	9	90	0	0	0	0
Active fixe	71.01	9	90	0	0	0	0
Constructii	71.01.01	0	90	0	0	0	0
Masini, echipamente si mijloace de transport	71.01.02	9	0	0	0	0	0
Agricultura (cod 83.01.03.03 + 83.01.03.07 + 83.01.03.30)	83.10.03	9	90	0	0	0	0
Alte cheltuieli in domeniul agriculturii	83.10.03.30	9	90	0	0	0	0
<b>Rezerve, Excedent/Deficit</b>	96.10	-9	-90	0	0	0	0
Deficit	99.10	9	90	0	0	0	0
Deficitul sectiunii de dezvoltare	99.10.97	9	90	0	0	0	0
<b>TOTAL CHELTUIELI SECTIUNEA DE DEZVOLTARE (cod 50.01 + 59.01 + 63.01 + 70.01 + 74.01 + 79.01)</b>	49.10	9	90	0	0	0	0
CHELTUIELI CURENTE	01	9	90	0	0	0	0
CHELTUIELI DE CAPITAL	70	9	90	0	0	0	0
TITLUL XV ACTIVE NEFINANCIARE	71	9	90	0	0	0	0
Active fixe	71.01	9	90	0	0	0	0
Constructii	71.01.01	0	90	0	0	0	0
Masini, echipamente si mijloace de transport	71.01.02	9	0	0	0	0	0
<b>Partea a V-a Actiuni economice (cod 80.01 + 81.01 + 83.01 + 84.01 + 87.01)</b>	79.10	9	90	0	0	0	0
<b>Agricultura, silvicultura, piscicultura si vanatoare (cod 83.01.03)</b>	83.10	9	90	0	0	0	0



Denumirea indicatorilor	Cod indicator	Realizari 2022	Executie preliminara 2023	Propuneri 2024	Estimari 2025	Estimari 2026	Estimari 2027
CHELTUIELI CURENTE	01	9	90	0	0	0	0
CHELTUIELI DE CAPITAL	70	9	90	0	0	0	0
TITLUL XV ACTIVE NEFINANCIARE	71	9	90	0	0	0	0
Active fixe	71.01	9	90	0	0	0	0
Constructii	71.01.01	0	90	0	0	0	0
Masini, echipamente si mijloace de transport	71.01.02	9	0	0	0	0	0
Agricultura (cod 83.01.03.03 + 83.01.03.07 + 83.01.03.30)	83.10.03	9	90	0	0	0	0
Alte cheltuieli in domeniul agriculturii	83.10.03.30	9	90	0	0	0	0
<b>Rezerve, Excedent/Deficit</b>	96.10	-9	-90	0	0	0	0
Deficit	99.10	9	90	0	0	0	0
Deficitul sectiunii de dezvoltare	99.10.97	9	90	0	0	0	0

ORDONATOR PRINCIPAL DE CREDITE

COMPARTIMENT CONTABILITATE



# Ministerul Finanțelor

Agencia Națională de Administrare Fiscală

**ANAF**

Administrația Județeană a Finanțelor Publice Olt  
Activitatea de trezorerie și contabilitate publică

Nr. OT132471/21.11.2023

Către : Unitatea administrativ-teritorială \_\_\_\_\_  
În atenția : Domnului Primar  
Ref. : Limitele pentru sumele defalcate din taxa pe valoarea adăugată pentru echilibrarea bugetelor locale și sumele din cota de 14% din impozitul pe venit pentru echilibrarea bugetelor locale pentru proiectul de buget pe anul 2024 și estimările pe anii 2025-2027

De la : Activitatea Trezorerie și Contabilitate Publică Olt

Va transmitem, alăturat, în anexa, limitele pentru sumele defalcate din taxa pe valoarea adăugată pentru echilibrarea bugetelor locale și pentru sumele din cota de 14% din impozitul pe venit pentru echilibrarea bugetelor locale pe anul 2024 și estimările pe anii 2025-2027, în vederea fundamentării propunerilor de venituri și cheltuieli ale bugetului unității administrativ-teritoriale și ale bugetului propriu al județului.

Pentru repartizarea limitelor pentru sumele defalcate din taxa pe valoarea adăugată pentru echilibrarea bugetelor locale și sumele din cota de 14% din impozitul pe venit pentru echilibrarea bugetelor locale s-au aplicat prevederile art.33 alin.(3) din Legea nr.273/2006 privind finanțele publice locale, cu modificările și completările ulterioare.

Pentru proiectul de buget pe anul 2024 la aplicarea formulei de alocare a limitelor pentru sumele defalcate din taxa pe valoarea adăugată pentru echilibrarea bugetelor locale și a sumelor din cota de 14% din impozitul pe venit pentru echilibrarea bugetelor locale, s-au luat în calcul indicatorii privind:

- numărul locuitorilor fiecărei unități administrativ-teritoriale, la 31 decembrie 2022;
- suprafața din intravilanul unităților administrativ-teritoriale, la 31 decembrie 2022;
- impozitul pe venit încasat la sfârșitul anului 2022.

Pentru estimările pe următorii trei ani, la repartizarea pe unități administrativ-teritoriale a limitelor pentru sumele defalcate din taxa pe valoarea adăugată și cotelor defalcate din impozitul pe venit pentru echilibrarea bugetelor locale previzionate pentru această perioadă, s-au avut în vedere indicatorii utilizați pentru proiectul de buget pe anul 2024.


La repartizarea sumelor defalcate din taxa pe valoarea adăugată pentru echilibrarea bugetelor locale și a sumelor din cota de 14% din impozitul pe venit pentru echilibrarea bugetelor locale s-au avut în vedere și prevederile art.33 alin.(4) lit.f) din Legea nr.273/2006 privind finanțele publice locale, cu modificările și completările ulterioare.

Astfel, sumele stabilite pe fiecare unitate administrativ-teritorială în parte în urma derulării celor două etape de echilibrare, precum și pe județ au fost diminuate cu gradul de necolectare, în baza adreselor transmise de fiecare ordonator principal de credite, pe propria răspundere.

Sumele reținute ca urmare a diminuării cu gradul de necolectare precum și sumele din cota de 20% se repartizează pe unități administrativ-teritoriale conform prevederilor art.33 alin.(3) lit.b) din Legea nr.273/2006 privind finanțele publice locale, cu modificările și completările ulterioare, respectiv prin hotărâre a Consiliului Județean Olt, pentru susținerea programelor de dezvoltare locală și pentru proiecte de infrastructură care necesită cofinanțare locală.

Pe baza fundamentarilor efectuate, va rugam sa transmiteti, pana in data de **04.12.2023**, proiectul bugetului general al unitatii administrativ-teritoriale, precum si proiectele bugetelor componente ale acestuia la Administratia Judeteana a Finantelor Publice Olt- Activitatea de trezorerie si contabilitate publica pe formularele COD 11 si 11/01 la 11/06.


Şef  
Cosmin N



ef,  
hiru

Şef serviciu,  
Sinteza si asistenta elaborarii  
si executiei bugetelor locale

Verona-Maria



Adresa fizica a institutiei:  
Str.Arcului, nr.2A, Slatina  
Tel: 0249 / 412455  
Fax: 0249 / 413402  
e-mail: buget.ot@anaf.ro

Limite pentru sumele defalcate din taxa pe valoarea adaugata pentru echilibrarea  
 bugetelor locale pe anul 2024 si estimarile pe anii 2025-2027

Nr. crt.	Unitatii administrativ-teritoriale	Propuneri 2024	Estimari		
			2025	2026	2027
	<b>TOTAL GENERAL</b>	<b>50.938</b>	<b>66.240</b>	<b>66.240</b>	<b>66.240</b>
1	Municipiul Caracal	191	234	240	246
2	Municipiul Slatina	269	291	298	306
3	Orasul Bals	295	878	874	871
4	Orasul Corabia	819	1.211	1.200	1.190
5	Orasul Draganesti Olt	1.827	2.456	2.463	2.470
6	Orasul Piatra Olt	772	1.140	1.126	1.113
7	Orasul Potcoava	959	1.317	1.300	1.287
8	Orasul Scornicești	1.456	1.920	1.897	1.876
9	Comuna Baldovinesti	264	275	272	269
10	Comuna Babiciu	362	477	472	466
11	Comuna Balteni	360	427	429	431
12	Comuna Barasti	318	357	352	349
13	Comuna Barza	641	688	692	697
14	Comuna Bobicesti	607	706	697	690
15	Comuna Brastavatu	909	1.021	1.026	1.031
16	Comuna Brancoveni	604	715	720	724
17	Comuna Brebeni	525	661	663	664
18	Comuna Bucinisu	144	188	186	184
19	Comuna Calui	349	412	414	416
20	Comuna Carlogani	531	599	601	604
21	Comuna Cezieni	205	302	298	295
22	Comuna Cilieni	391	714	716	718
23	Comuna Colonesti	375	377	373	369
24	Comuna Corbu	361	518	519	520
25	Comuna Coteana	454	517	519	520
26	Comuna Crampoia	525	787	789	791
27	Comuna Cungrea	15	18	19	19
28	Comuna Cuitisoara	637	877	866	857
29	Comuna Daneasa	737	881	885	888
30	Comuna Deveselu	325	418	413	408
31	Comuna Dobretu	241	288	288	290
32	Comuna Dobrosloveni	718	924	927	929
33	Comuna Dobroteasa	88	133	131	130
34	Comuna Dobrun	413	411	407	403
35	Comuna Draghiceni	413	466	468	471
36	Comuna Fagetelu	212	236	233	231
37	Comuna Falcoiu	863	974	980	985
38	Comuna Farcasele	937	1.206	1.214	1.221
39	Comuna Ganeasa	725	908	911	914
40	Comuna Gavanesti	484	571	574	578
41	Comuna Gărcov	232	519	522	525

Nr. crt.	Unitatii administrativ-teritoriale	Propuneri 2024	Estimari		
			2025	2026	2027
42	Comuna Ghimpeteni	296	347	342	339
43	Comuna Giurvarasti	371	454	453	447
44	Comuna Gostavatu	659	828	833	837
45	Comuna Gradinari	400	600	602	605
46	Comuna Gradinile	269	359	361	357
47	Comuna Grojdibodu	414	611	613	615
48	Comuna Gura Padinii	253	357	359	360
49	Comuna Ianca	625	799	801	804
50	Comuna Iancu Jianu	703	1.054	1.059	1.063
51	Comuna Icoana	11	17	18	18
52	Comuna Ipotesti	289	357	358	360
53	Comuna Izbiceni	606	965	968	970
54	Comuna Izvoarele	454	831	834	837
55	Comuna Lelaasca	401	411	407	403
56	Comuna Maruntei	820	970	975	979
57	Comuna Mihaesti	105	125	124	123
58	Comuna Milcov	303	390	392	393
59	Comuna Morunglav	425	635	638	642
60	Comuna Movileni	554	783	787	791
61	Comuna Nicolae Titulescu	83	95	94	93
62	Comuna Obarsia	182	544	546	548
63	Comuna Oboga	349	413	415	416
64	Comuna Oporelu	180	245	242	239
65	Comuna Opnasi Magura	143	164	163	161
66	Comuna Orlea	425	506	507	509
67	Comuna Osica de Jos	254	439	434	430
68	Comuna Osica de Sus	858	1.049	1.054	1.058
69	Comuna Parscoveni	450	754	758	763
70	Comuna Perieti	474	519	521	523
71	Comuna Plesoiu	484	563	556	550
72	Comuna Poboru	401	501	502	503
73	Comuna Priseaca	246	369	370	372
74	Comuna Radomiresti	663	706	698	690
75	Comuna Redea	598	610	603	596
76	Comuna Rotunda	458	756	761	767
77	Comuna Rusanesti	792	860	863	865
78	Comuna Samburesti	177	202	200	197
79	Comuna Sarbii Magura	386	514	517	518
80	Comuna Scarisoara	547	713	717	720
81	Comuna Schitu	155	262	259	256
82	Comuna Seaca	399	455	457	460
83	Comuna Slatioara	62	71	71	72
84	Comuna Spineni	178	181	180	178
85	Comuna Sprancenata	457	654	657	660
86	Comuna Stoenesti	339	486	487	482
87	Comuna Stocanesti	451	602	605	607
88	Comuna Strejesti	491	640	632	625
89	Comuna Studina	688	707	710	713
90	Comuna Serbanesti	258	301	298	294
91	Comuna Soparlita	184	252	253	254

Nr. crt.	Unitatii administrativ-teritoriale	Propuneri 2024	Estimari		
			2025	2026	2027
92	Comuna Stefan cel Mare	289	344	340	337
93	Comuna Tatulesti	203	231	229	226
94	Comuna Teslui	615	697	700	704
95	Comuna Tia Mare	696	982	987	991
96	Comuna Topana	133	176	174	172
97	Comuna Traian	447	738	743	747
98	Comuna Tufeni	562	642	643	645
99	Comuna Urzica	486	566	568	570
100	Comuna Valea Mare	769	1.071	1.076	1.082
101	Comuna Vadastra	309	323	324	325
102	Comuna Vadastrita	746	808	813	818
103	Comuna Valeni	548	671	673	675
104	Comuna Valcele	506	619	622	625
105	Comuna Verguleasa	461	714	716	719
106	Comuna Visina	428	477	471	465
107	Comuna Visina Noua	285	427	430	431
108	Comuna Vitomiresti	338	534	528	523
109	Comuna Vladila	341	469	470	472
110	Comuna Voineasa	429	561	564	567
111	Comuna Vulpeni	584	587	589	592
112	Comuna Vulturesti	440	559	552	546

Serviciul sinteza si asistenta  
elaborarii si executiei  
bugetelor locale

Sef serviciu.

Limite pentru sumele din cota de 14 % din impozitul pe venit pentru echilibrarea  
 bugetelor locale pe anul 2024 și estimările pe anii 2025-2027


Nr. crt.	Unitatii administrativ-teritoriale	Propuneri 2024	Estimari		
			2025	2026	2027
	<b>TOTAL GENERAL</b>	<b>28.456</b>	<b>38.554</b>	<b>40.327</b>	<b>41.981</b>
1	Municipiul Caracal	107	138	146	157
2	Municipiul Slatina	151	171	182	195
3	Orasul Bals	165	513	532	552
4	Orasul Corabia	457	705	730	754
5	Orasul Draganesti Olt	1.020	1.430	1.500	1.566
6	Orasul Piatra Olt	431	663	685	706
7	Orasul Potcoava	535	766	792	815
8	Orasul Scornicești	814	1.118	1.155	1.189
9	Comuna Baldovinesti	147	160	165	170
10	Comuna Babiciu	202	278	287	296
11	Comuna Balteni	201	249	261	273
12	Comuna Barasti	178	207	215	221
13	Comuna Barza	358	400	422	441
14	Comuna Bobicesti	339	411	425	437
15	Comuna Brastavatu	508	594	624	653
16	Comuna Brancoveni	337	416	438	459
17	Comuna Brebeni	293	384	403	421
18	Comuna Bucinisu	81	109	113	116
19	Comuna Calui	195	240	252	264
20	Comuna Carlogani	297	348	366	382
21	Comuna Căzieni	114	176	182	187
22	Comuna Călieni	219	415	436	455
23	Comuna Colonești	209	220	227	234
24	Comuna Corbu	202	301	316	330
25	Comuna Coteana	254	301	316	330
26	Comuna Crampoia	294	458	481	502
27	Comuna Cungrea	9	11	11	12
28	Comuna Curtisoara	356	511	528	543
29	Comuna Daneasa	411	512	538	563
30	Comuna Dăveselu	182	243	251	259
31	Comuna Dobretu	134	167	176	183
32	Comuna Dobrosloveni	401	537	564	589
33	Comuna Dobroteasa	49	77	80	82
34	Comuna Dobrun	231	240	248	255
35	Comuna Drăghiceni	231	271	285	298
36	Comuna Fagetelu	118	137	142	146
37	Comuna Falcoiu	482	567	597	624
38	Comuna Fărcășele	523	702	739	774
39	Comuna Ganeasa	405	529	555	579
40	Comuna Găvănești	270	333	350	366
41	Comuna Gărcov	130	302	318	332

Nr. crt.	Unitatii administrativ-teritoriale	Propuneri 2024	Estimari		
			2025	2026	2027
42	Comuna Ghimpeteni	166	202	209	215
43	Comuna Giuvarasti	208	265	275	284
44	Comuna Gostavatu	368	482	507	531
45	Comuna Gradinari	224	349	367	383
46	Comuna Gradinile	150	209	219	227
47	Comuna Grojdibodu	231	355	373	390
48	Comuna Gura Padinii	141	208	218	228
49	Comuna Ianca	349	465	488	509
50	Comuna Iancu Jianu	393	614	644	674
51	Comuna Icoana	6	10	11	12
52	Comuna Ipotesti	161	207	218	228
53	Comuna Izbiceni	338	561	589	615
54	Comuna Izvoarele	254	484	508	531
55	Comuna Leleasca	224	240	248	256
56	Comuna Maruntei	458	565	594	621
57	Comuna Mihaesti	59	73	76	78
58	Comuna Milcov	170	227	238	249
59	Comuna Morunglav	237	369	389	407
60	Comuna Movileni	310	456	479	501
61	Comuna Nicolae Titulescu	47	55	57	59
62	Comuna Obarsia	102	316	333	348
63	Comuna Oboga	195	240	252	263
64	Comuna Oporelu	101	142	147	152
65	Comuna Optasi Magura	80	96	99	102
66	Comuna Orlea	238	294	309	323
67	Comuna Osica de Jos	142	256	265	272
68	Comuna Osica de Sus	479	611	641	670
69	Comuna Parscoveni	251	439	462	483
70	Comuna Perieti	264	302	317	332
71	Comuna Plesoiu	270	327	338	348
72	Comuna Poporu	224	291	306	319
73	Comuna Priseca	137	214	225	235
74	Comuna Radomiresti	371	411	425	438
75	Comuna Radea	334	355	367	378
76	Comuna Rotunda	256	440	464	486
77	Comuna Rusanesti	442	500	525	549
78	Comuna Samburesti	99	117	121	125
79	Comuna Sarbii Magura	216	299	314	328
80	Comuna Scarisoara	305	415	436	456
81	Comuna Schitu	87	152	158	163
82	Comuna Seaca	223	265	278	291
83	Comuna Slatioara	34	42	44	45
84	Comuna Spineni	99	106	109	112
85	Comuna Sprancenata	256	381	400	419
86	Comuna Stoenesti	190	283	296	305
87	Comuna Stoicanesti	252	351	368	384
88	Comuna Strejesti	275	372	385	396
89	Comuna Studina	384	412	433	452
90	Comuna Serbanesti	144	175	181	187
91	Comuna Soparlita	102	147	154	161




Nr. crt.	Unitatii administrativ-teritoriale	Propuneri 2024	Estimari		
			2025	2026	2027
92	Comuna Stefan cel Mare	162	201	207	213
93	Comuna Tatulesti	114	135	139	144
94	Comuna Teslui	344	405	426	446
95	Comuna Tia Mare	389	571	601	628
96	Comuna Topana	75	102	106	109
97	Comuna Traian	250	430	453	474
98	Comuna Tufeni	314	373	392	409
99	Comuna Urzica	271	330	346	362
100	Comuna Valea Mare	429	623	655	685
101	Comuna Vadastra	172	188	197	206
102	Comuna Vadastrita	416	471	495	518
103	Comuna Valeni	306	390	410	428
104	Comuna Valcele	282	360	379	396
105	Comuna Verguleasa	257	416	436	455
106	Comuna Visina	239	277	286	295
107	Comuna Visina Noua	159	249	261	273
108	Comuna Vitomiresti	189	311	322	331
109	Comuna Vladia	190	273	286	299
110	Comuna Voineasa	240	326	343	359
111	Comuna Vulpeni	326	341	359	375
112	Comuna Vulturesti	246	325	336	346

Trezorer șef




Serviciul sinteza si asistenta  
elaborarii si executiei  
bugetelor locale

Sef serviciu,



FUNDAMENTAREA NUMĂRULUI DE ASISTENȚI PERSONALI AI PERSOANELOR CU HANDICAP GRAV ȘI A INDEMNIZAȚIILOR LUNARE PENTRU ANUL 2024

Nr.Crt.	JUDEȚUL	C.I.F.	TIP U.A.T. 11 - CJ 12 - Mun. 13 - Oras 14 - Comuna	UNITATEA ADMINISTRATIV-TERITORIALĂ (denumire)	Număr beneficiari aflați în plată la data de 31.10.2023		Execuție 31.10.2023 - mii lei -		Execuție preliminară 31.12.2023 - mii lei -		Număr de beneficiari 2024 propuneri		Fonduri necesare 2024- Propuneri - mii lei -	
					însotitori	indemnizații	însotitori	indemnizații	însotitori	indemnizații	însotitori	indemnizații	însotitori	indemnizații
0	1	2	3	4	5	6	7	8	9	10	11	12	13	14
1	OLT	4395019	14	COMUNA BARZA	27	32	973	523	1207	662	32	35	1650	900



JUDEȚUL \*):

Unitatea/subdiviziunea administrativ - teritorială: \_\_\_\_\_

Formular: **21 - 01**


### FUNDAMENTAREA

sumelor necesare acordării stimulentei educațional prevăzută de Legea nr.248/2015 pe anii 2022- 2024

Nr.Crt	INDICATOR	Cod rând	STIMULENT EDUCAȚIONAL PENTRU PREȘCOLARII DIN ÎNVĂȚĂMÂNTUL DE MASĂ			
			Realizări 2022	Execuție preliminară 2023	Propuneri 2024	% 2024/2023
0	1	2	3	4	5	6
	Nr. beneficiari	01				0
	Valoare stimulent educațional -mii lei/lună	02	x	0.12	0.12	x
	Nr. de luni pentru care se acordă stimulentul educațional	03	x	10	10	x
	<b>Fonduri necesare (rd.01xrd.02xrd03) - mii lei -</b>	04			<b>0</b>	<b>0</b>

\*) Formularul va fi utilizat și de municipiul București

ORDONATOR PRINCIPAL DE CREDITE



JUDEȚUL <sup>1)</sup>:

Unitatea/subdiviziunea administrativ - teritorială: \_\_\_\_\_

Formular: **22 - 01**

## FUNDAMENTAREA

sumelor necesare pentru finanțarea drepturilor copiilor/elevilor/tinerilor cu cerințe educaționale speciale din învățământul preuniversitar de masă, potrivit prevederilor art.51 alin.(2) din Legea nr.1/2011, în anul 2024

Nr.Crt.	Beneficiari	Alocatie de hrană, conform prevederilor art.129 alin.(6) din Legea nr.272/2004, republicat, cu modificările și completările ulterioare	Cazarmament, conform prevederilor H.G. nr 838/2022	Nr. zile școlarizare 2024	NR BENEFICIARI ESTIMAT AN 2024		TOTAL FONDURI NECESARE 2024 UNITATI DE ÎNVĂȚĂMÂNT -mii lei -	
					de stat	particular acreditat	de stat -mii lei-	particular acreditat -mii lei -
0	1	2	3	4	5	6	7	8
	<b>TOTAL</b>	<b>x</b>	<b>x</b>	<b>x</b>	<b>1</b>	<b>0</b>	<b>7</b>	<b>0</b>
1	0-2 ani inclusiv -Total, din care: cu certificat de încadrare în grad de handicap	0.022	0.580	169				0
		0.011	0.290	169				0
	3-6 ani inclusiv -Total, din care: cu certificat de încadrare în grad de handicap	0.022	0.789	169				0
		0.011	0.395	169				0
	7-13 ani inclusiv -Total, din care: cu certificat de încadrare în grad de handicap	0.022	0.968	169	1			5
		0.011	0.484	169	1			2
	14-17 ani inclusiv -Total, din care: cu certificat de încadrare în grad de handicap	0.022	1.195	169				0
		0.011	0.598	169				0
	18-26 ani inclusiv -Total, din care: cu certificat de încadrare în grad de handicap	0.022	1.338	169				0
		0.011	0.669	169				0

\*) Formularul va fi utilizat și de sectoarele municipiului București

ORDONATOR PRINCIPAL DE